



2 PLANTA BAIXA PAV. TÉRREO
ESCALA1/250

3 PLANTA BAIXA 1º PAVIMENTO
ESCALA1/250

- NOTAS
1. CONFERIR COTAS NA OBRA, QUALQUER DIMENSÃO DIFERENTE DEVE SER INFORMADA AOS RESPONSÁVEIS.
 2. TODOS OS MATERIAIS ESPECIFICADOS DEVERÃO TER AMOSTRA PARA APRECIAÇÃO ANTES DE SUA APLICAÇÃO.
 3. IMPREVISTOS QUE IMPLIQUEM EM ALTERAÇÃO DE PROJETO DEVEM SER COMBINADOS COM ANTECEDÊNCIA.
 4. TODOS OS FORROS SERÃO INSTALADOS NA ALTURA DOS FORROS ANTERIORMENTE EXISTENTES.
 5. CONFERIR DEMAIS SERVIÇOS DESCRITOS NA PLANILHA ORÇAMENTÁRIA E DOCUMENTOS TÉCNICOS.
 6. GRANITOS DE ACORDO COM DETALHAMENTO DOS SANITÁRIOS.

É PROIBIDO NA FORMA DA LEI Nº5988 ART. 184 DO CÓDIGO PENAL, A REPRODUÇÃO TOTAL OU PARCIAL DO PROJETO AQUI REPRESENTADO, SEM COMO SUA COMUNICAÇÃO A TERCEIROS SEM AUTORIZAÇÃO DO AUTOR.


SIMBOLOGIA

ÁREA DE INTERVENÇÃO PELA ANAC

ÁREA DE INTERVENÇÃO PELA SRRF04

ÁREAS:	ÁREA DE INTERVENÇÃO:
Área do Terreno 9.935,90m²	Anexo Térreo (Direp) 131,70m²
Pavto Térreo 3.064,53m²	Banheiros Térreo (Anac) .. 37,86m²
Bloco Administrativo 643,82m²	Pavto Superior (Direp) ... 531,81m²
Bloco Quadra 1.326,31m²	Total Demandado 701,86m²
Bloco Apoio 1 100,00m²	
Bloco Apoio 2 684,65m²	
Bloco Lazer ... (3 60)... 400,69m²	
Bloco Posto 102,74m²	
Casa de Força 50,85m²	
Casa de Máquinas 25,52m²	
Pavto Superior 531,81m²	
Total de Construção 3.596,34m²	
Coberto 3.430,54m²	
Solo Natural 1.305,99m²	

OBS: É PROIBIDO NA FORMA DA LEI Nº5988 ART. 184 DO CÓDIGO PENAL, A REPRODUÇÃO TOTAL OU PARCIAL DO PROJETO AQUI REPRESENTADO, SEM COMO SUA COMUNICAÇÃO A TERCEIROS SEM AUTORIZAÇÃO DO AUTOR.



Receita Federal

PROPRIETÁRIO: Receita Federal do Brasil

PROJETO: Renato Silva de Mendonça - CAU nº A64.611-3

CONSTRUÇÃO: Receita Federal do Brasil

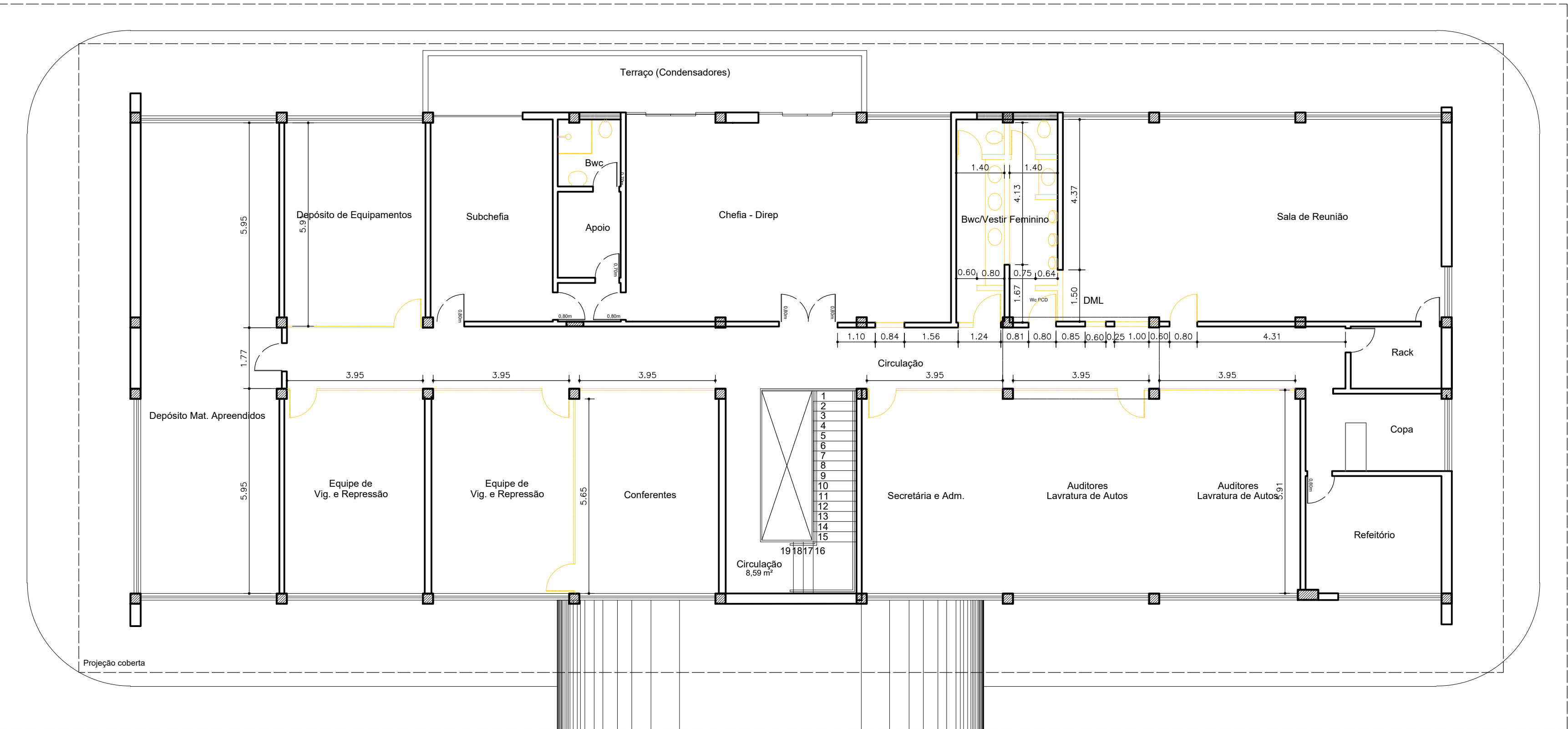
OBRA / USO: Instalações da DIREP - Compartilhamento em prédio da ANAC

PROPRIETÁRIO: Receita Federal do Brasil

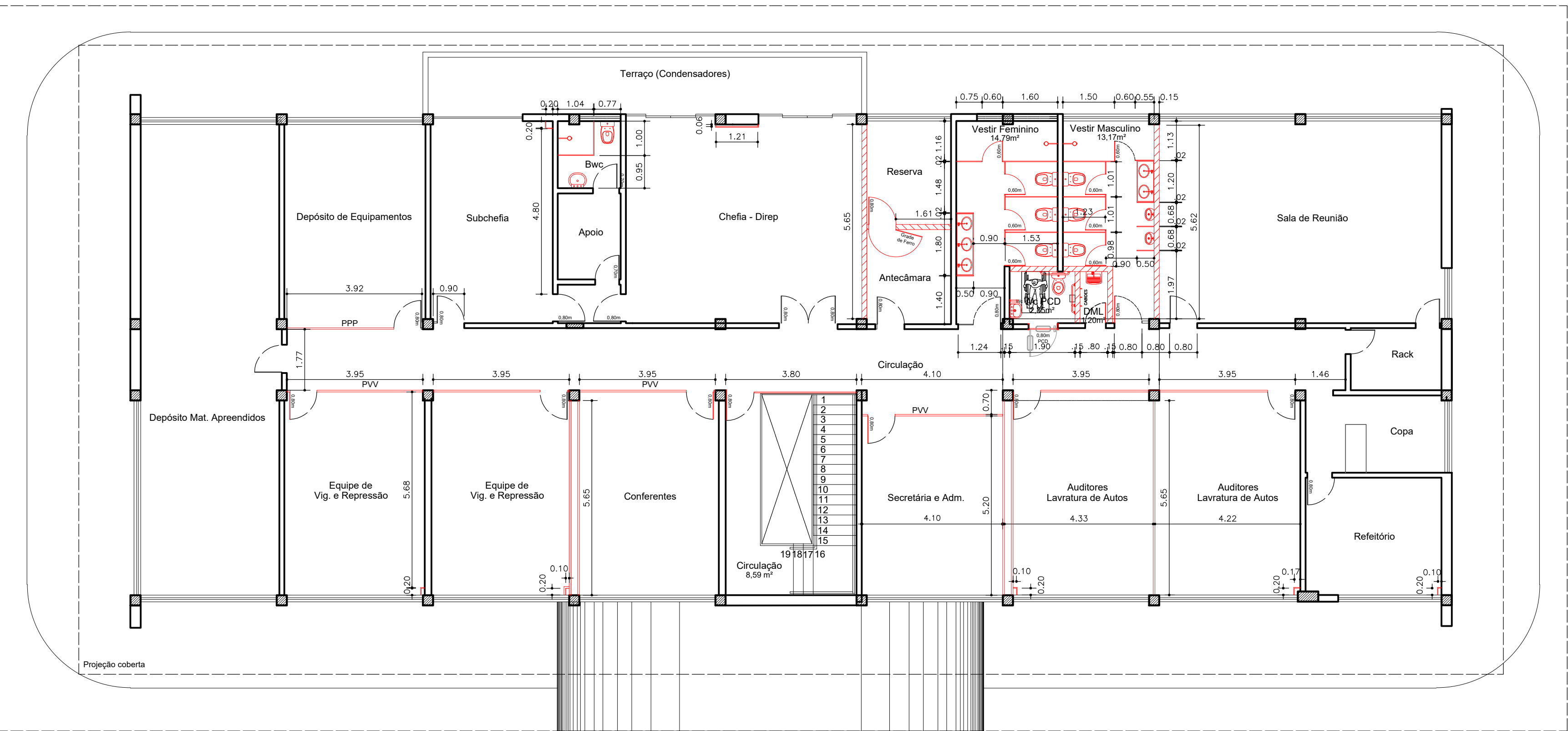
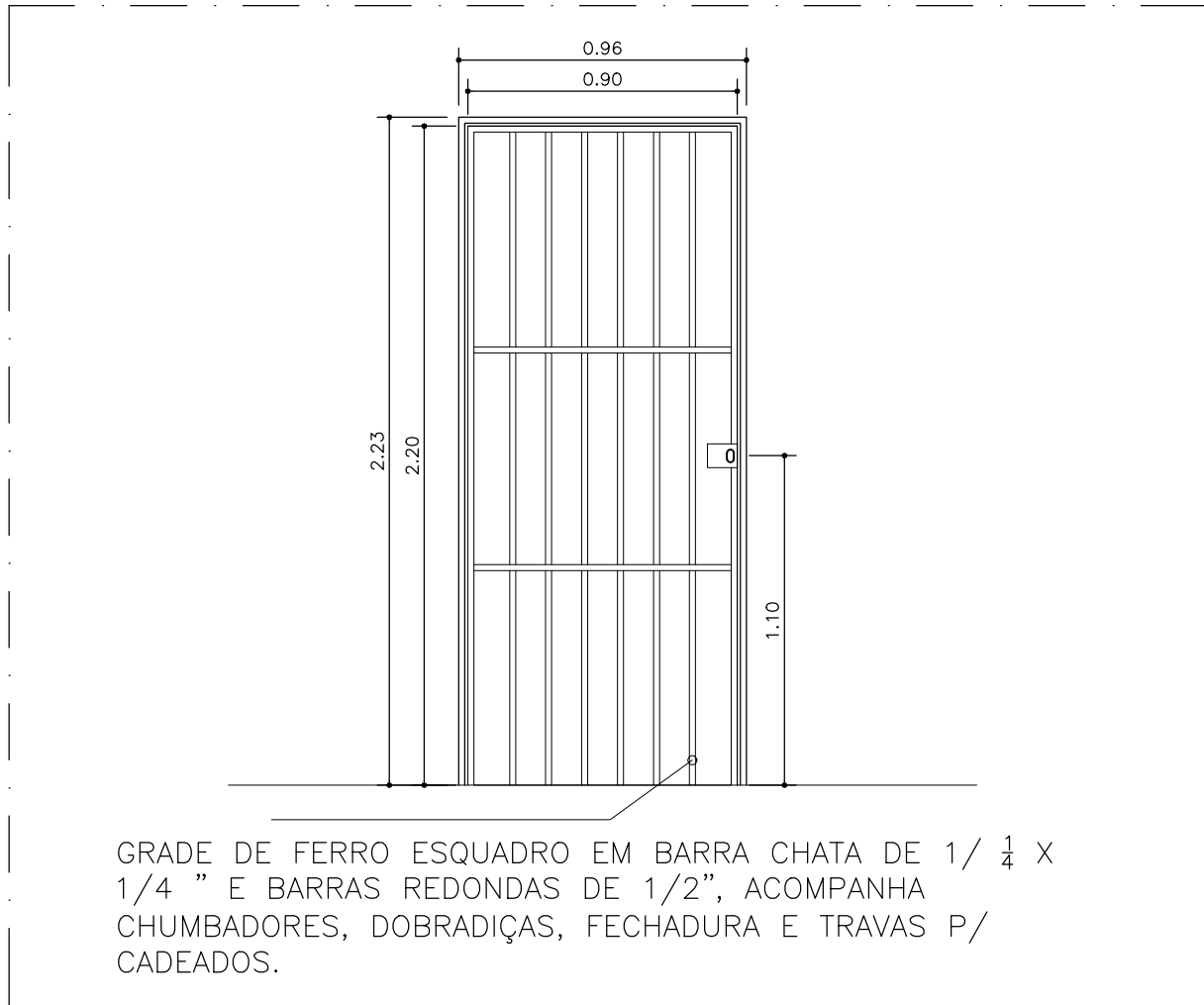
LOCAL: Pça. Min. Salgado Filho S/N, Recife, PE, 51220-001

CONTEÚDO: Setorização de Áreas p/ Receita Federal - DIREP
DIREP / ANAC - Recife

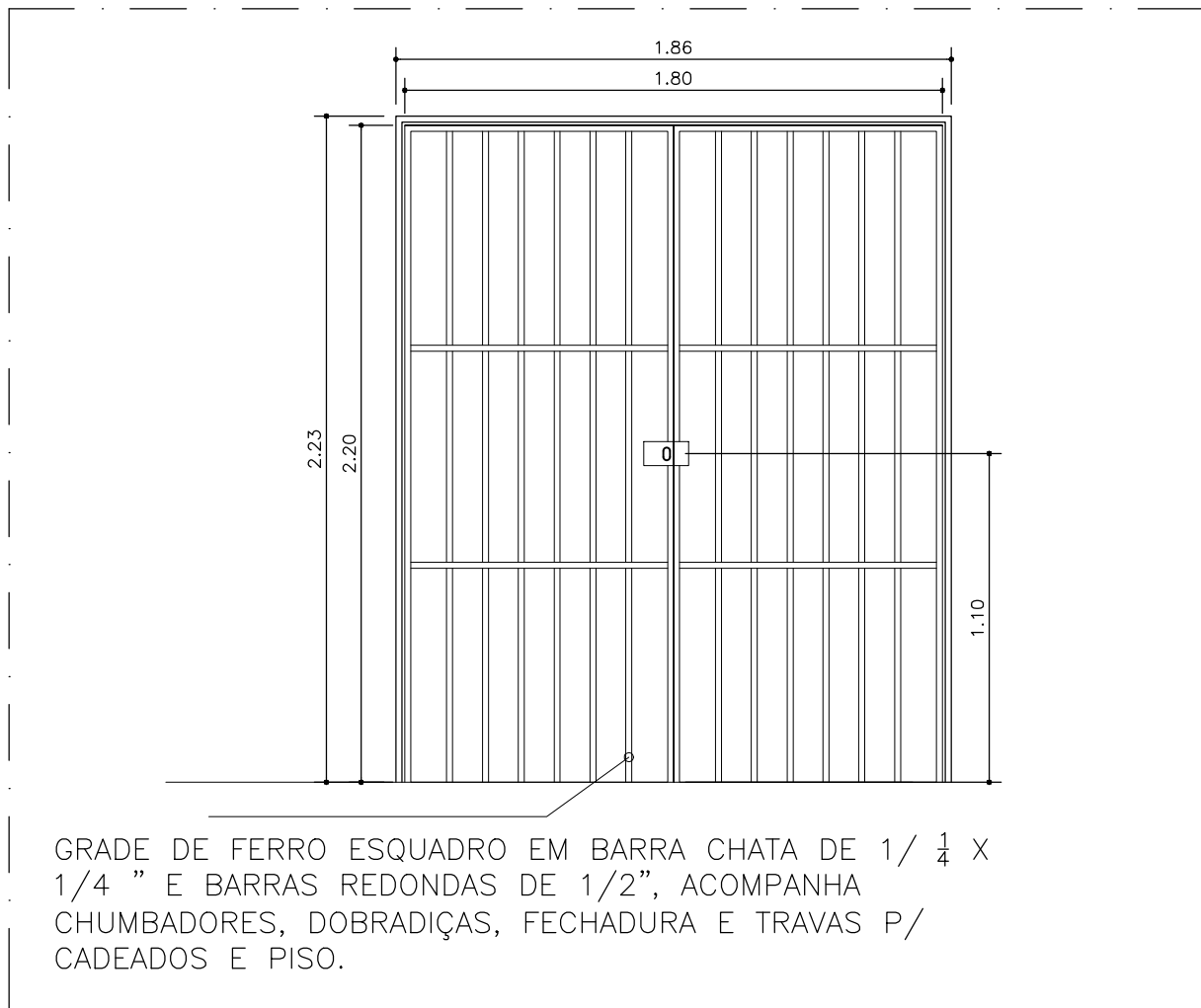
PROJETO/ETAPA: Arquitetura / Projeto Executivo	DATA: Junho/2022
AUTOR: Arquiteto Renato Silva de Mendonça - CAU nº A64.611-3	ORDEM:
COLABORADORES: Danilo Ômega Farias Luis Felipe Oliveira	DESENHO: Renato Mendonça
ARQUIVO CAD: 01ARQ - Direp - Anac	PRANCHAS: 01/11



PLANTA BAIXA 1ºANDAR - DIREP/ANAC (DEMOLIR)
ESCALA 1/100



PLANTA BAIXA 1ºANDAR - DIREP/ANAC (CONSTRUIR)
ESCALA 1/100



- NOTAS**
1. CONFERIR COTAS NA OBRA, QUALQUER DIMENSÃO DIFERENTE DEVE SER INFORMADA AOS RESPONSÁVEIS
 2. TODOS OS MATERIAIS ESPECIFICADOS DEVERÃO TER AMOSTRA PARA APROVAÇÃO ANTES DE SUA APLICAÇÃO
 3. IMPREVISTOS QUE IMPLIQUEM EM ALTERAÇÃO DE PROJETO DEVEM SER COMBINADOS COM ANTECEDÊNCIA
 4. TODOS OS FORROS SERÃO INSTALADOS NA ALTURA DOS FORROS ANTERIORMENTE EXISTENTES
 5. CONFERIR DEMAIAS SERVIÇOS DESCRITOS NA PLANILHA ORÇAMENTÁRIA E DOCUMENTOS TÉCNICOS
 6. GRANITOS DE ACORDO COM DETALHAMENTO DOS SANITÁRIOS

CONVENÇÕES_REFRIGERAÇÃO

APARELHO DE AR CONDICIONADO SPLIT COM TOMADA E DRENO

LEGENDA ILUMINAÇÃO

LUMINÁRIA P/2 LÂMPADAS TUBO LED T8 DE 18W

LUMINÁRIA CIRCULAR P/1 LÂMPADA BULBO LED DE 9W - BASE E-27

LEGENDA FORRO

FORRO EM FIBRA MINERAL MÓDULO 625X1250mm, ESP 15mm, COEF. DE ABSORÇÃO 0,6 OU SUPERIOR, CLASSE A, BORDA RETANGULAR, EM PERFIL CILICADO E CANTONEIRA, MODELO THERMATX STARS DA AMF, OU EQUIVALENTE TÉCNICO, INCLUI FRAÇÃO P/ LUMINÁRIA

GESSO LISO

LEGENDA DEMOLIR/CONSTRUIR

EXISTENTE

CONSTRUIR

DEMOLIR

DIVISÓRIA "PPP" - PAINEL, PAINEL, PAINEL

DIVISÓRIA "PVP" - PAINEL, VIDRO, VIDRO

PAREDES, PAINÉIS E DIVISÓRIAS

PAVIMENTO	PPP	PVP	ALVENARIA	ALTURA (h)
SUPERIOR	16,16m²	34,58m²	23,20m²	2,40m (Forro) 2,55 (Viga)
TOTAL	38,78m²	83,00m²	59,16m²	

DIVISÓRIAS TIPO EUCATEX, 50mm, NA COR AREIA JUNDIAI E PERFIL METÁLICO NA COR BRANCA, MODULAÇÃO ORA PAINEL-PAINEL-PAINEL OUTRORA PAINEL-VIDRO-VIDRO (DE ACORDO COM O PROJETO).

REVESTIMENTOS

	DML	BWC FEM	BWC MASC	BWC PCD	BWC Chefe	ALTURA (h)	TOTAL
PISO	1,20m²	14,78m²	13,17m²	2,85m²	3,45m²		35,46m²
PAREDE	9,78m²	38,76m²	37,26m²	14,64m²	18,05m²	2,40m	116,49m²

ESPECIFICAÇÕES DOS BANHEIROS:

PISO: PORCELANATO ELIZABETH, NATURAL, TIPO WHITE, 62,5 x 62,5cm, ASSENTADO COM JUNTAS DE 2mm, COR DO REJUNTE A DEFINIR NA OBRA; 35,46m² + 10% DE PERDA = 39,01m²

PAREDE: PORCELANATO ELIZABETH, POLIDO, TIPO WHITE, 62,5 x 62,5cm, ASSENTADO COM JUNTAS DE 2mm, COR DO REJUNTE A DEFINIR NA OBRA; 116,49m² + 10% DE PERDA = 128,14m²

OBS: É PROIBIDO NA FORMA DA LEI Nº5988 ART. 184 DO CÓDIGO PENAL, A REPRODUÇÃO TOTAL OU PARCIAL DO PROJETO AQUI REPRESENTADO, SEM COMO SUA COMUNICAÇÃO A TERCEIROS SEM AUTORIZAÇÃO DO AUTOR.

SIMBOLOGIA

ÁREA DE INTERVENÇÃO PELA ANAC

ÁREA DE INTERVENÇÃO PELA SRRF04

ÁREAS:

Área do Terreno	9.935,90m²
Pavto Térreo	3.064,53m²
Bloco Administrativo	643,92m²
Bloco Quadra	1.326,31m²
Bloco Apoio 1	100,00m²
Bloco Apoio 2	684,60m²
Bloco Lazer	200,69m²
Bloco Posto	102,74m²
Casa de Força	50,85m²
Casa de Máquinas	55,52m²
Pavto Superior	531,81m²
Total de Construção	3.596,34m²
Coberto	3.430,54m²
Solo Natural	1.305,99m²

ÁREAS DE INTERVENÇÃO:

Anexo Térreo (Direp)	131,70m²
Banheiros Térreo (Anac)	37,86m²
Pavto Superior (Direp)	531,81m²
Total Demandado	701,86m²

OBS:



PROPRIETÁRIO: Receita Federal do Brasil

PROJETO: Renato Silva de Mendonça - CAU nº A64.611-3

CONSTRUÇÃO: Receita Federal do Brasil

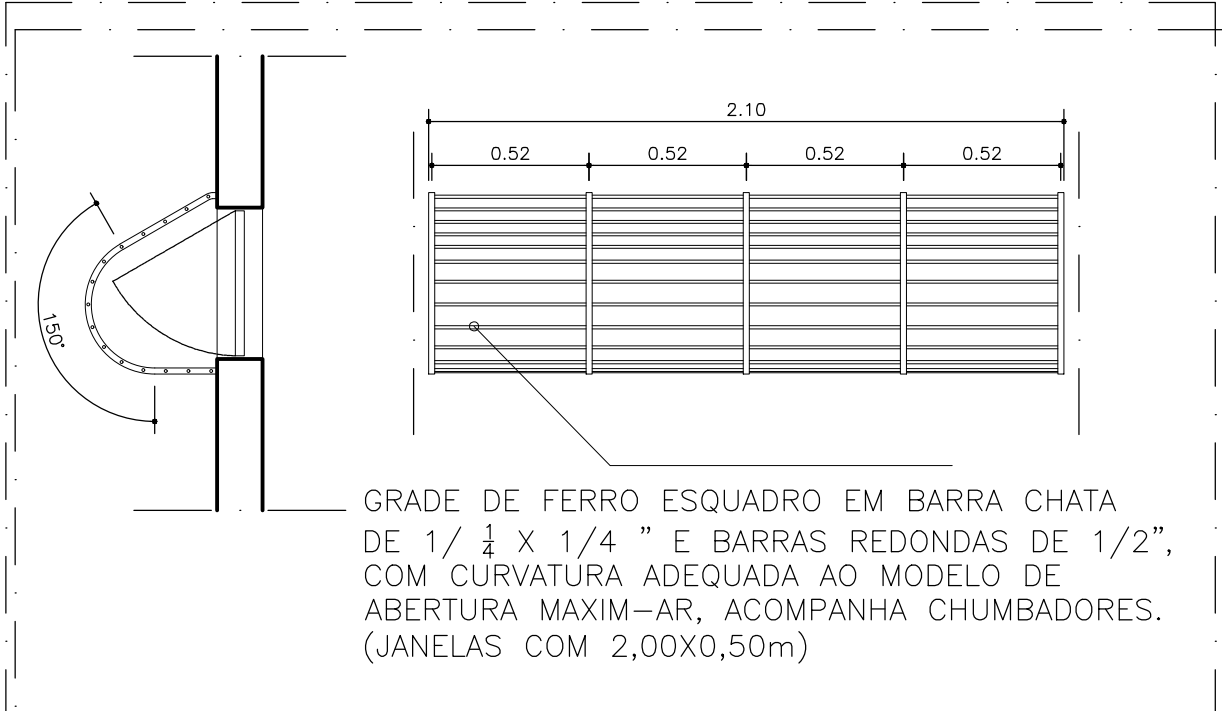
OBRA / USO: Instalações da DIREP - Compartilhamento em prédio da ANAC

PROPRIETÁRIO: Receita Federal do Brasil

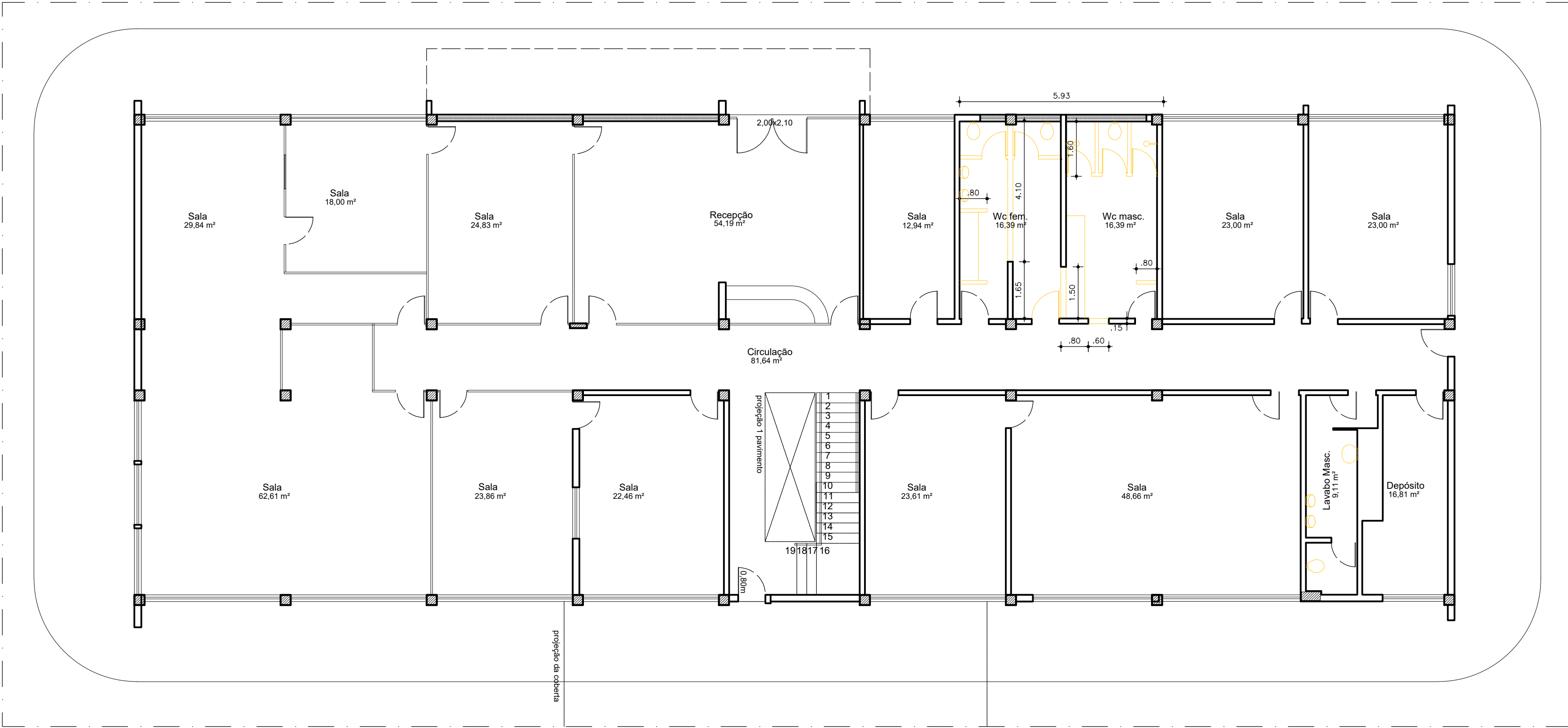
LOCAL: Pça. Min. Salgado Filho S/N, Recife, PE, 51220-001

CONTEÚDO: DEMOLIÇÃO / CONSTRUÇÃO - 1º Pavto
DIREP / ANAC - Recife

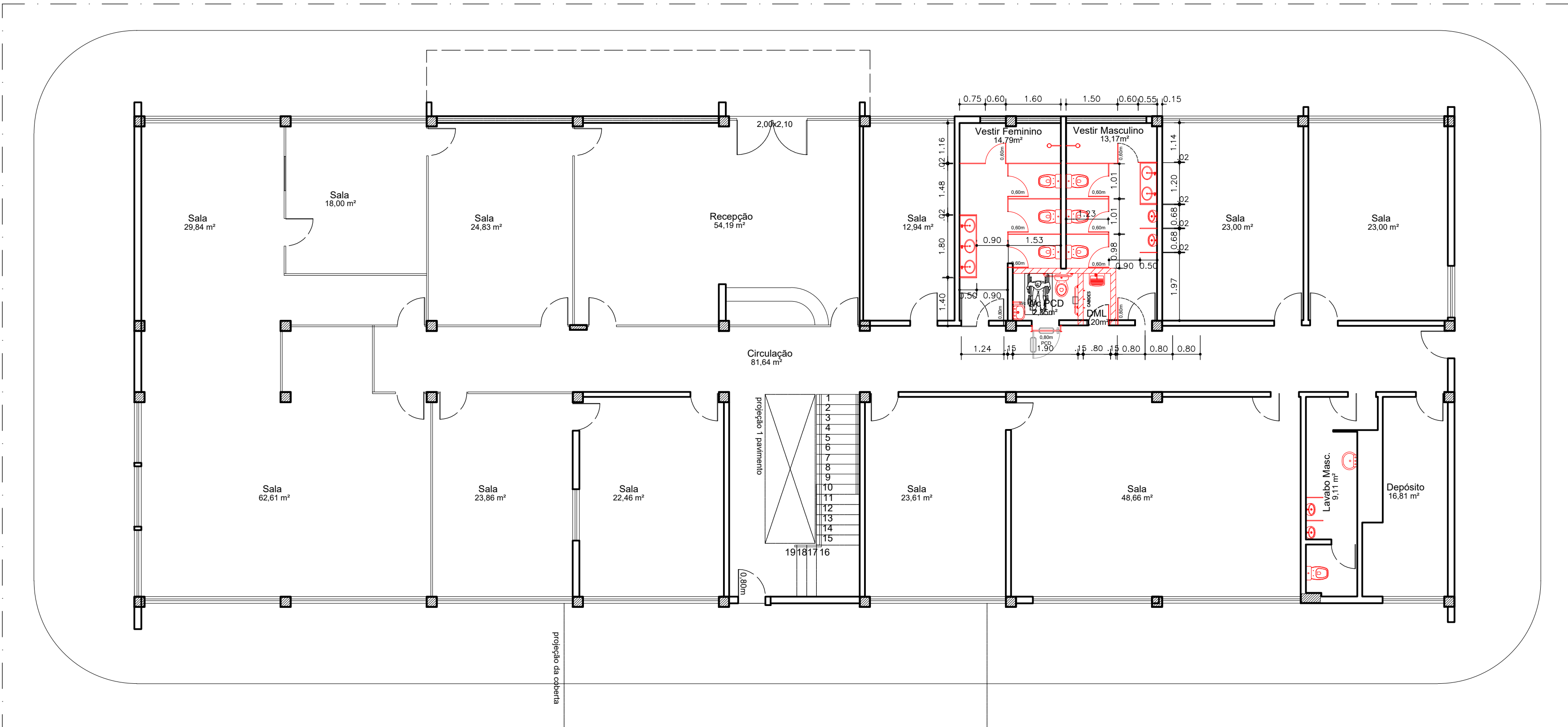
PROJETO/ETAPA:	Arquitetura / Projeto Executivo	DATA:	Junho/2022
AUTOR:	Arquiteto Renato Silva de Mendonça - CAU nº A64.611-3	ORDEM:	
COLABORADORES:	Daniilo Ômega Farias Luis Felipe Oliveira	DESENHO:	Renato Mendonça
ARQUIVO CAD:	01ARQ - Direp - Anac	ESCALA DE PLOTAGEM:	1/100
		PRANCHAS:	
		VERSÃO:	PE.00
			02/11



DETALHE 02 - GRADE DE FERRO P/ PORTAS DE 80cm



PLANTA BAIXA PAVTO TÉRREO - ANAC (DEMOLIR)
ESCALA 1/100



PLANTA BAIXA PAVTO TÉRREO - ANAC (CONSTRUIR)
ESCALA 1/100

- NOTAS**
1. CONFERIR COTAS NA OBRA, QUALQUER DIMENSÃO DIFERENTE DEVE SER INFORMADA AOS RESPONSÁVEIS
 2. TODOS OS MATERIAIS ESPECIFICADOS DEVERÃO TER ANOTAÇÃO PARA APLICAÇÃO ANTES DE SUA APLICAÇÃO
 3. IMPREVISTOS QUE IMPLIQUEM EM ALTERAÇÃO DE PROJETO DEVEM SER COMBINADOS COM ANTESSEBENÇA
 4. TODOS OS FORROS SERÃO INSTALADOS NA ALTURA DOS FORROS ANTERIORMENTE EXISTENTES
 5. CONFERIR DEMAIS SERVIÇOS DESCRITOS NA PLANILHA ORÇAMENTÁRIA E DOCUMENTOS TÉCNICOS
 6. GRANITOS DE ACORDO COM DETALHAMENTO DOS SANITÁRIOS

CONVENÇÕES REFRIGERAÇÃO

APARELHO DE AR CONDICIONADO SPLIT COM TOMADA E DRENO

LEGENDA ILUMINAÇÃO

LUMINÁRIA P/ 2 LÂMPADAS TUBO LED T8 DE 18W

LUMINÁRIA CIRCULAR P/ 1 LÂMPADA BULBO LED DE 9W - BASE E-27

LEGENDA FORRO

FORRO EM FIBRA MINERAL MÓDULO 625X1250mm, ESP 15mm, COEF. DE ABSORÇÃO 0,6 OU SUPERIOR, CLASSE A, BORDA RETANGULAR, EM PERFIL CILINDRADO E CANTONEIRA, MODELO THERMATX STARS DA AMF, OU EQUIVALENTE TÉCNICO, INCLUI FRAÇÃO P/ LUMINÁRIA

GESSO LISO

LEGENDA DEMOLIR/CONSTRUIR

EXISTENTE

CONSTRUIR

DEMOLIR

DIVISÓRIA "PPP" - PAINEL, PAINEL, PAINEL

DIVISÓRIA "PVV" - PAINEL, VIDRO, VIDRO

PAREDES, PAINÉIS E DIVISÓRIAS	
PAVIMENTO	EXTENSÃO
PPV	PV ALUMINÁRIO
SUPERIOR	16,16m² 34,58m² 23,20m² 2,40m (Forro) 2,55 (Viga)
TOTAL	38,78m² 83,00m² 59,16m²

DIVISÓRIAS TIPO EUCATEX, 50mm, NA COR AREIA JUNDIAI E PERFIL METÁLICO NA COR BRANCA, MODULAÇÃO 60x60x60mm, OUTRORA PAINEL-VIDRO-VIDRO (DE ACORDO COM O PROJETO).

REVESTIMENTOS

	DM	BWC FEM.	BWC MASC.	BWC PCD	BWC Chefe	ALTURA (h)	TOTAL
PISO	1,20m²	14,79m²	13,17m²	2,85m²	3,45m²		35,46m²
PAREDE	9,78m²	38,76m²	37,26m²	14,64m²	16,05m²	2,40m	116,49m²

ESPECIFICAÇÕES DOS BANHEIROS:

PISO: PORCELANATO ELIZABETH, NATURAL, TIPO WHITE, 62,5 x 62,5cm, ASSENTADO COM JUNTAS DE 2mm, COR DO REJUNTE A DEFINIR NA OBRA; 35,46m² + 10% DE PERDA = 39,01m²

PAREDE: PORCELANATO ELIZABETH, POLIDO, TIPO WHITE, 62,5 x 62,5cm, ASSENTADO COM JUNTAS DE 2mm, COR DO REJUNTE A DEFINIR NA OBRA; 116,49m² + 10% DE PERDA = 128,14m²

OBS: É PROIBIDO NA FORMA DA LEI Nº5988 ART. 184 DO CÓDIGO PENAL, A REPRODUÇÃO TOTAL OU PARCIAL DO PROJETO AQUI REPRESENTADO, SEM COMO SUA COMUNICAÇÃO A TERCEIROS SEM AUTORIZAÇÃO DO AUTOR.

SIMBOLOGIA

ÁREA DE INTERVENÇÃO PELA ANAC

ÁREA DE INTERVENÇÃO PELA SRRF04

ÁREA	ÁREA DE INTERVENÇÃO
Área do Terreno 9.935,90m²	Anexo Térreo (Direp) 131,70m²
Pavto Térreo 3.064,53m²	Banheiros Térreo (Anac) ... 37,86m²
Bloco Administrativo 843,82m²	Pavto Superior (Direp) ... 531,81m²
Bloco Quadra 1.326,31m²	Total Demandado 701,86m²
Bloco Apoio 1 100,00m²	
Bloco Apoio 2 684,60m²	
Bloco Lazer 200,69m²	
Bloco Posto 102,74m²	
Casa de Força 50,85m²	
Casa de Máquinas 55,52m²	
Pavto Superior 531,81m²	
Total de Construção 3.596,34m²	
Coberto 3.430,54m²	
Solo Natural 1.305,99m²	

OBS:

Receita Federal

PROPRIETÁRIO: Receita Federal do Brasil

PROJETO: Renato Silva de Mendonça - CAU nº A64.611-3

CONSTRUÇÃO: Receita Federal do Brasil

OBRA / USO: Instalações da DIREP - Compartilhamento em prédio da ANAC

PROPRIETÁRIO: Receita Federal do Brasil

LOCAL: Pça. Min. Salgado Filho S/N, Recife, PE, 51220-001

CONTEÚDO: DEMOLIÇÃO / CONSTRUÇÃO - Pavto Térreo DIREP / ANAC - Recife

PROJETO/ETAPA: Arquitetura / Projeto Executivo Junho/2022

AUTOR: Arquiteto Renato Silva de Mendonça - CAU nº A64.611-3

COLABORADORES: Danilo Ômega Farias Luis Felipe Oliveira

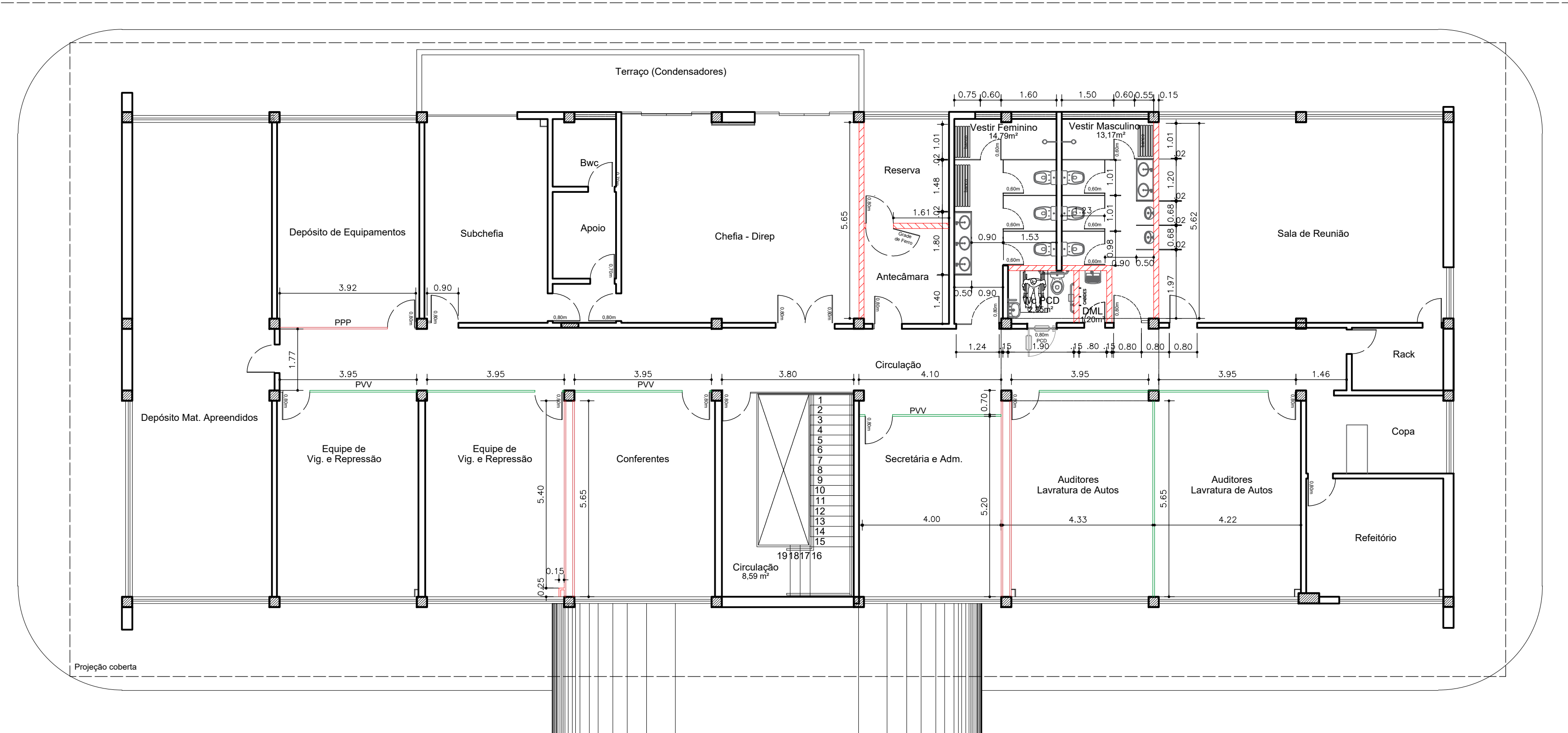
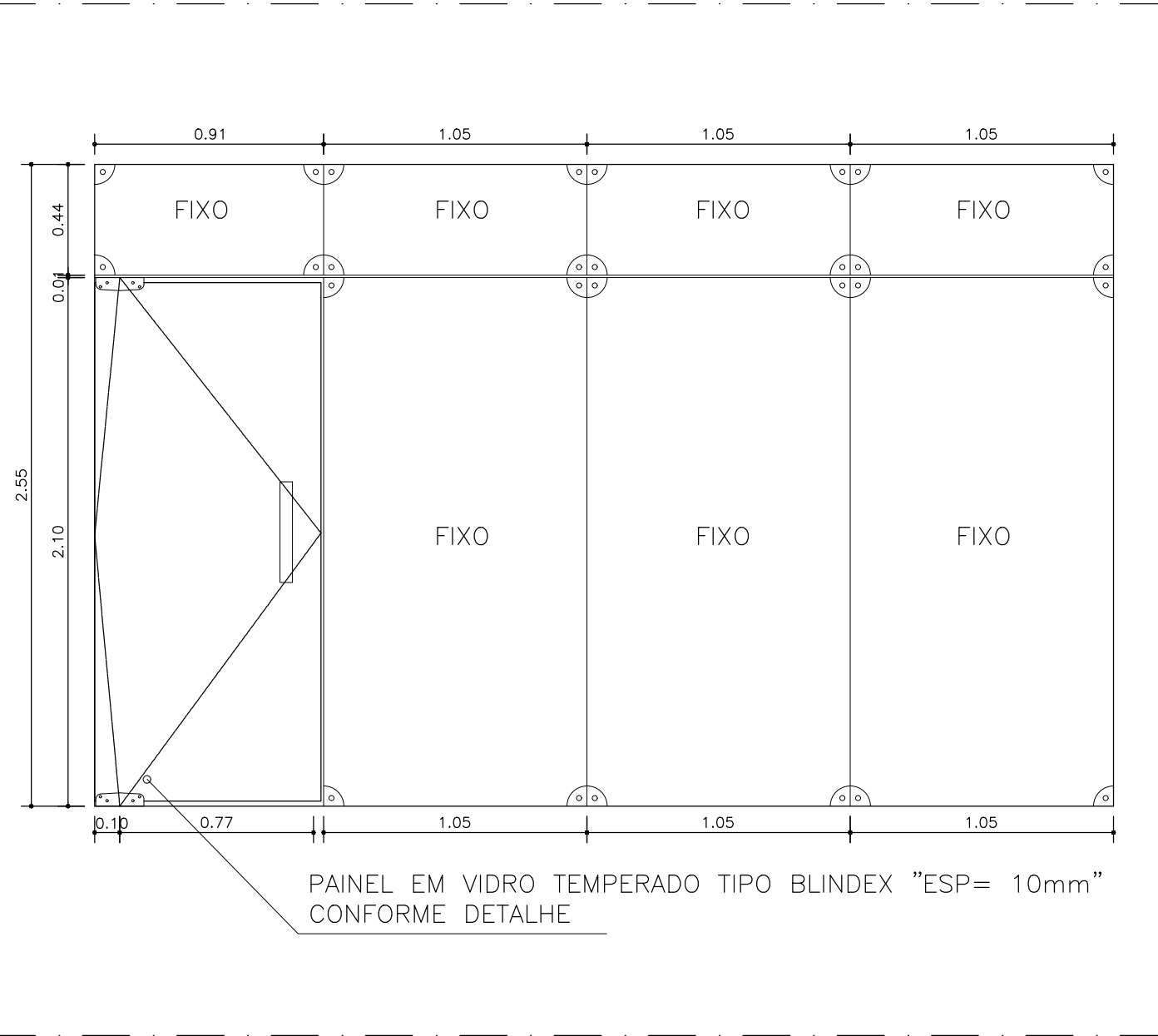
DESENHO: Renato Mendonça

ESCALA DE PLANTAS: 1/100

ARQUIVO CAD: 01ARQ - Direp - Anac

VERSÃO: PE.00

PRANCHAS: 03/11



PLANTA BAIXA 1ºANDAR - DIREP/ANAC (PAREDES, PAINÉIS E DIVISÓRIAS)
ESCALA 1/100



PLANTA BAIXA 1ºANDAR - DIREP/ANAC (LAYOUT)
ESCALA 1/100

NOTAS

1. CONFERIR COTAS NA OBRA. QUALQUER DIMENSÃO DIFERENTE DEVE SER INFORMADA AOS RESPONSÁVEIS.

2. TODOS OS MATERIAIS ESPECIFICADOS DEVERÃO TER AMOSTRA PARA APERECIAÇÃO ANTES DE SUA APLICAÇÃO.

3. IMPREVISTOS QUE IMPLIQUEM EM ALTERAÇÃO DE PROJETO DEVEM SER COMBINADOS COM ANTECEDÊNCIA.

4. TODOS OS FORROS SERÃO INSTALADOS NA ALTURA DOS FORROS ANTERIORMENTE EXISTENTES.

5. CONFERIR DEMAIS SERVIÇOS DESCRITOS NA PLANILHA ORÇAMENTÁRIA E DOCUMENTOS TÉCNICOS.

6. GRANITOS DE ACORDO COM DETALHAMENTO DOS SANITÁRIOS.

CONVENÇÕES_REFRIGERAÇÃO

APARELHO DE AR CONDICIONADO SPLIT COM TOMADA E DRENO

LEGENDA ILUMINAÇÃO

LUMINÁRIA P/ 2 LÂMPADAS TUBO LED T8 DE 18W

LUMINÁRIA CIRCULAR P/ 1 LÂMPADA BULBO LED DE 9W - BASE E-27

LEGENDA FORRO

FORRO EM FIBRA MINERAL MÓDULO 625x1250mm, ESP 15mm, COEF. DE ABSORÇÃO 0,6 OU SUPERIOR, CLASSE A, BORDA RETANGULAR, EM PERFIL CILICADO E CANTONEIRA, MODELO THERMATX STAR, DA AMF, OU EQUIVALENTE TÉCNICO. INCLUI FIXAÇÃO P/ LUMINÁRIA.

GESSO LISO

LEGENDA DEMOLIR/CONSTRUIR

EXISTENTE

CONSTRUIR

DEMOLIR

DIVISÓRIA "PPP" - PAINEL, PAINEL, PAINEL

DIVISÓRIA "PVV" - PAINEL, VIDRO, VIDRO

PAREDES, PAINÉIS E DIVISÓRIAS

PAVIMENTO	PPP	PVV	ALVENARIA	EXTENSÃO	ALTURA (h)
SUPERIOR	16,16m²	14,58m²	23,20m²	2,40m (Forro) 2,55 (Vigão)	
TOTAL	16,16m²	14,58m²	23,20m²	59,94m²	

DIVISÓRIAS TIPO ELICATEX, 50mm, NA COR AREIA JUNDIAI E PERFIL METÁLICO NA COR BRANCA. MODULAÇÃO ORA PAINEL-PAINEL-PAINEL OUTORA PAINEL-VIDRO-VIDRO (DE ACORDO COM O PROJETO).

REVESTIMENTOS

	DML	BWC FEM	BWC MASC	BWC PCD	BWC Chefe	ALTURA (h)	TOTAL
PISO	1,20m²	14,79m²	13,17m²	2,85m²	3,45m²		35,46m²
PAREDE	9,78m²	38,76m²	37,26m²	14,64m²	16,05m²	2,40m	116,49m²

ESPECIFICAÇÕES DOS BANHEIROS:

PISO: PORCELANATO ELIZABETH, NATURAL, TIPO WHITE, 62,5 x 62,5cm, ASSENTADO COM JUNTAS DE 2mm, COR DO REJUNTE A DEFINIR NA OBRA; 35,46m² + 10% DE PERDA = 38,01m²

PAREDE: PORCELANATO ELIZABETH, POLIDO, TIPO WHITE, 62,5 x 62,5cm, ASSENTADO COM JUNTAS DE 2mm, COR DO REJUNTE A DEFINIR NA OBRA; 116,49m² + 10% DE PERDA = 128,14m²

OBS: É PROIBIDO NA FORMA DA LEI Nº2588 ART. 184 DO CÓDIGO PENAL A REPRODUÇÃO TOTAL OU PARCIAL DO PROJETO AQUI REPRESENTADO, SEM COMO SUA COMUNICAÇÃO A TERCEIROS SEM AUTORIZAÇÃO DO AUTOR.

SIMBOLOGIA

ÁREA DE INTERVENÇÃO PELA ANAC

ÁREA DE INTERVENÇÃO PELA SRINF04

ÁREAS:

Área do Terreno	9.935,90m²	ÁREAS DE INTERVENÇÃO:	Anexo Térreo (Direp)	131,70m²
Pavto Térreo	3.064,53m²		Banheiros Térreo (Anac) ..	37,86m²
Bloco Administrativo	543,92m²		Ponto Superior (Direp) ..	531,81m²
Bloco Quadra	1.326,31m²		Total Demandado	701,86m²
Bloco Apoio 1	100,00m²			
Bloco Apoio 2	684,60m²			
Bloco Lazer ... (3 eq.)	200,00m²			
Bloco Posto	102,74m²			
Casa de Força	50,95m²			
Casa de Máquinas	55,52m²			
Pavto Superior	531,81m²			
Total de Construção	3.596,34m²			
Coberto	3.430,54m²			
Solo Natural	1.305,99m²			

OBS:

PROPRIETÁRIO: Receita Federal do Brasil

PROJETO: Renato Silva de Mendonça - CAU n° A64.611-3

CONSTRUÇÃO: Receita Federal do Brasil

OBRA / USO: Instalações da DIREP - Compartilhamento em prédio da ANAC

PROPRIETÁRIO: Receita Federal do Brasil

LOCAL: Pça. Min. Salgado Filho S/N, Recife, PE, 51220-001

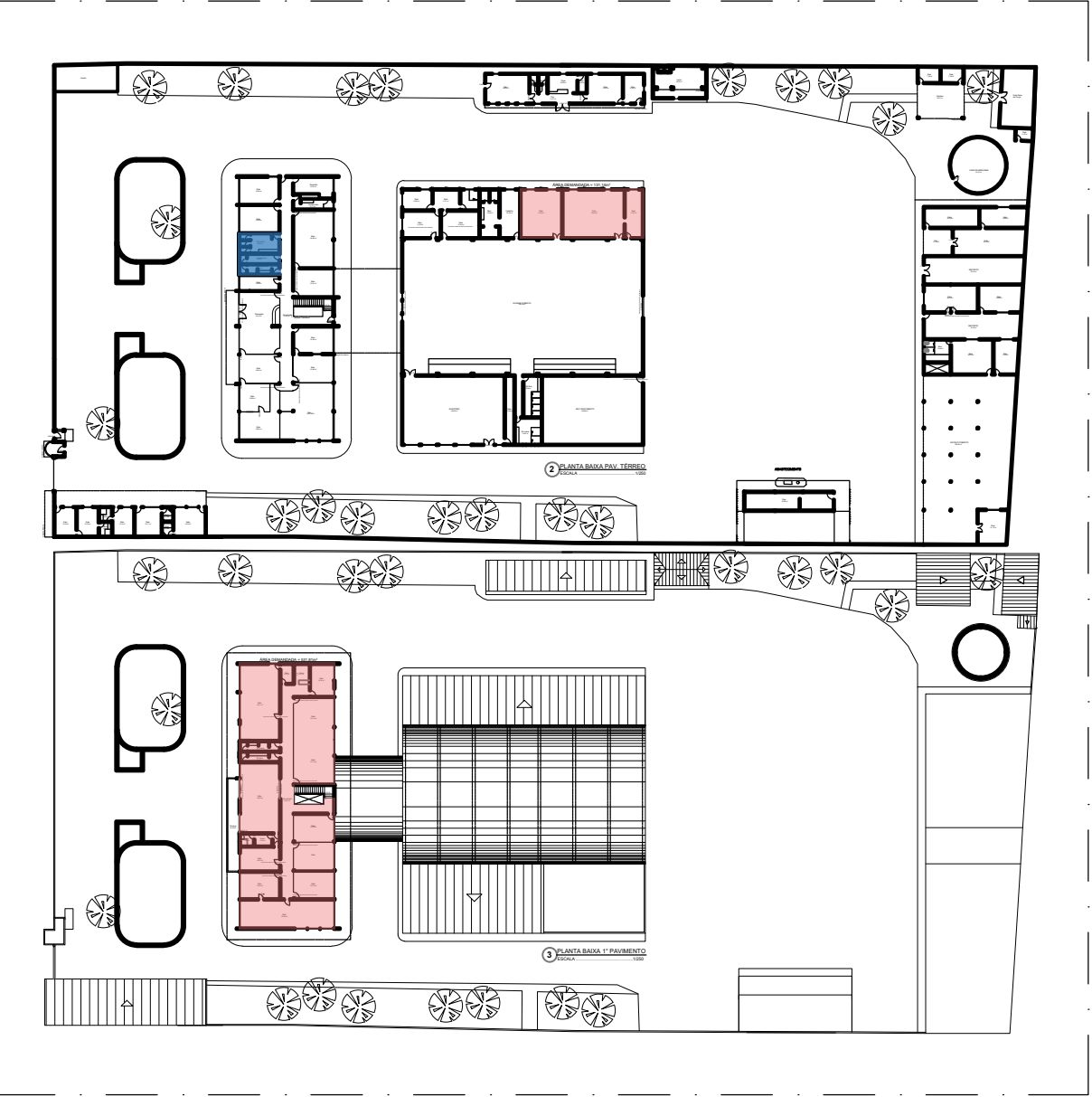
CONTEÚDO: PAREDES, PAINÉIS E DIVISÓRIAS / LAYOUT
DIREP / ANAC - Recife

PROJETO/ETAPA:	DATA:
Arquitetura / Projeto Executivo	Junho/2022

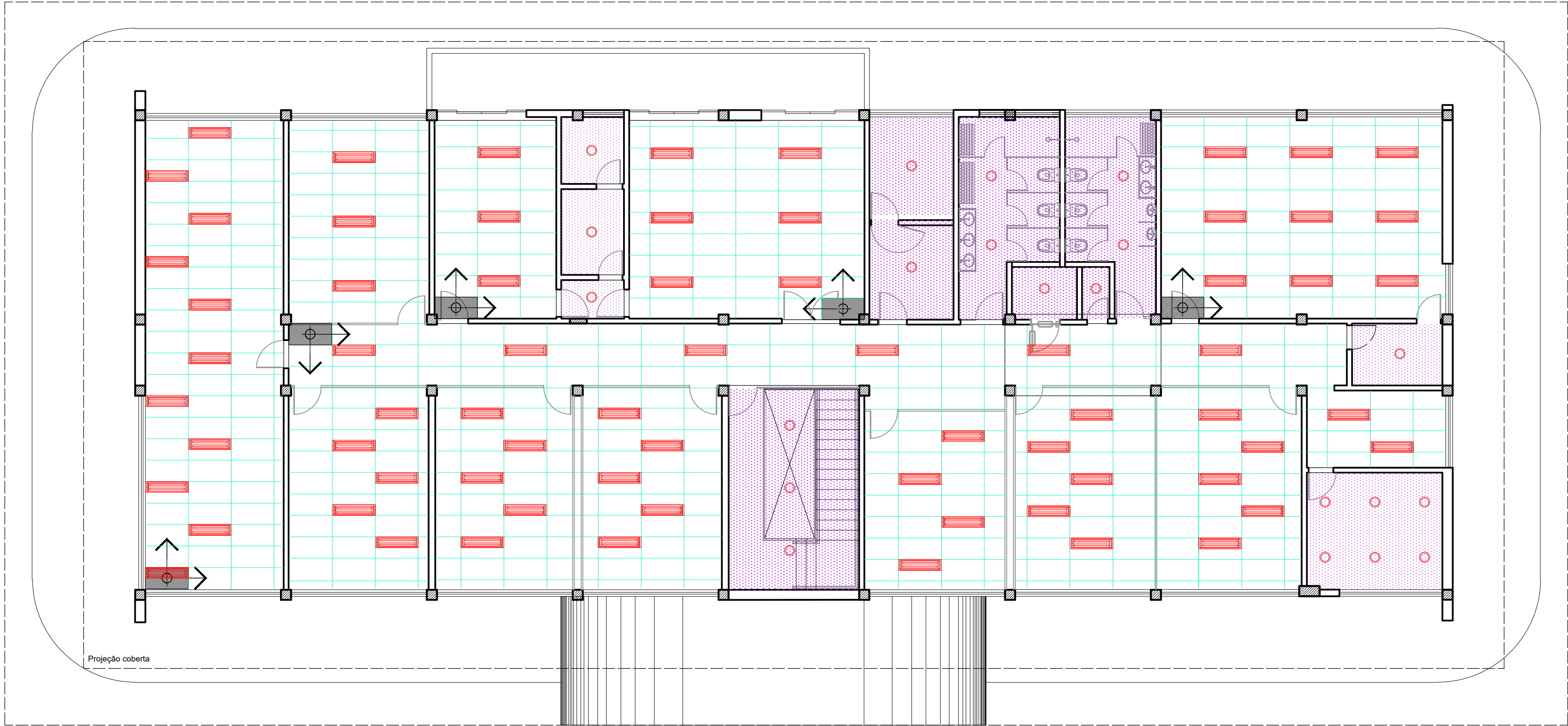
AUTOR:	ORDEN:
Arquiteto Renato Silva de Mendonça - CAU n° A64.611-3	

COLABORADORES:	DESENHO:	ESCALA DE PLOTAGEM:
Danilo Omega Farias Luís Felipe Oliveira	Renato Mendonça	1/100

ARQUIVO CAD:	VERSÃO:	PRANCHAS:
01ARQ - Direp - Anac	PE.00	04/11




PLANTA BAIXA - SETORIZAÇÃO
ESCALA1/1000



PLANTA BAIXA 1ºANDAR - DIREP/ANAC (PAGINAÇÃO DO FORRO E ILUMINAÇÃO)
ESCALA 1/100

QUANTITATIVO



399,86m²

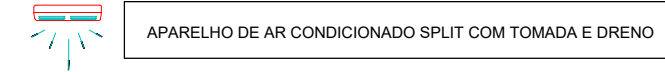


96,16m²

NOTAS

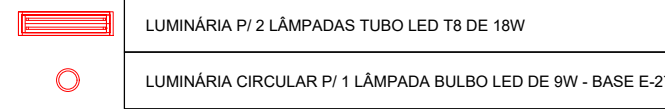
1. CONFERIR COTAS NA OBRA. QUALQUER DIMENSÃO DIFERENTE DEVE SER INFORMADA AOS RESPONSÁVEIS.
2. TODOS OS MATERIAIS ESPECIFICADOS DEVERÃO TER AMOSTRA PARA APRECIAÇÃO ANTES DE SUA APLICAÇÃO.
3. IMPREVISTOS QUE IMPLIQUEM EM ALTERAÇÃO DE PROJETO DEVEM SER COMBINADOS COM ANTECEDÊNCIA.
4. TODOS OS FORROS SERÃO INSTALADOS NA ALTURA DOS FORROS ANTERIORMENTE EXISTENTES.
5. CONFERIR DEMAIS SERVIÇOS DESCRITOS NA PLANILHA ORÇAMENTÁRIA E DOCUMENTOS TÉCNICOS.
6. GRANITOS DE ACORDO COM DETALHAMENTO DOS SANITÁRIOS.

CONVENÇÕES_REFRIGERAÇÃO



APARELHO DE AR CONDICIONADO SPLIT COM TOMADA E DRENO

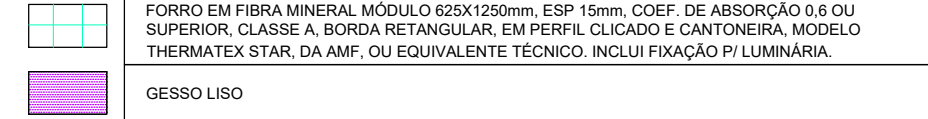
LEGENDA ILUMINAÇÃO



LUMINÁRIA P/ 2 LÂMPADAS TUBO LED T8 DE 18W

LUMINÁRIA CIRCULAR P/ 1 LÂMPADA BULBO LED DE 9W - BASE E-27

LEGENDA FORRO



FORRO EM FIBRA MINERAL MÓDULO 625X1250mm, ESP 15mm, COEF. DE ABSORÇÃO 0,6 OU SUPERIOR, CLASSE A, BORDA RETANGULAR, EM PERFIL CLICADO E CANTONEIRA, MODELO THERMATX STAR, DA AMF, OU EQUIVALENTE TÉCNICO. INCLUI FIXAÇÃO P/ LUMINÁRIA.

GESSO LISO


É PROIBIDO NA FORMA DA LEI Nº5988 ART. 184 DO CÓDIGO PENAL A REPRODUÇÃO TOTAL OU PARCIAL DO PROJETO AQUI REPRESENTADO, BEM COMO SUA COMUNICAÇÃO A TERCEIROS SEM AUTORIZAÇÃO DO AUTOR.

SIMBOLOGIA



ÁREAS:	ÁREAS DE INTERVENÇÃO:
Área do Terreno 9.935,90m²	Anexo Térreo (Direp) 131,70m²
Pavto Térreo 3.064,53m²	Banheiros Térreo (Anac) .. 37,86m²
Bloco Administrativo ... 543,82m²	Pavto Superior (Direp) 531,81m²
Bloco Quadra 1.326,31m²	Total Demandado 701,86m²
Bloco Apoio 1 100,00m²	
Bloco Apoio 2 684,60m²	
Bloco Lazer ...(3 ed)... 200,69m²	
Bloco Posto 192,74m²	
Casa de Força 50,85m²	
Casa de Máquinas 55,52m²	
Pavto Superior 531,81m²	
Total de Construção 3.596,34m²	
Coberta 3.430,54m²	
Solo Natural 1.305,99m²	

OBS: É PROIBIDO NA FORMA DA LEI Nº5988 ART. 184 DO CÓDIGO PENAL A REPRODUÇÃO TOTAL OU PARCIAL DO PROJETO AQUI REPRESENTADO, BEM COMO SUA COMUNICAÇÃO A TERCEIROS SEM AUTORIZAÇÃO DO AUTOR.



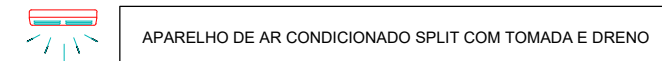
Receita Federal

PROPRIETÁRIO:	Receita Federal do Brasil
PROJETO:	Renato Silva de Mendonça - CAU nº A64.611-3
CONSTRUÇÃO:	Receita Federal do Brasil
OBRA / USO:	Instalações da DIREP - Compartilhamento em prédio da ANAC
PROPRIETÁRIO:	Receita Federal do Brasil
LOCAL:	Pça. Min. Salgado Filho S/N, Recife, PE, 51220-001
CONTEIDO:	FORRO + ILUMINAÇÃO DIREP / ANAC - Recife

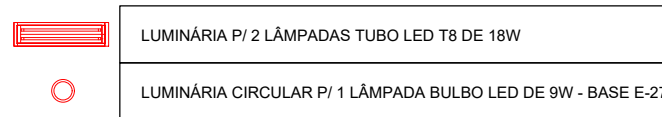


PROJETO/ETAPA:	Arquitetura / Projeto Executivo	DATA:	Junho/2022
AUTOR:	Arquiteto Renato Silva de Mendonça - CAU nº A64.611-3	ORDEN:	
COLABORADORES:	Danilo Ômega Farias Luis Felipe Oliveira	DESENHO:	Renato Mendonça
ARQUIVO CAD:	01ARQ - Direp - Anac	VERSÃO:	PE.00
ESCALA DE PLOTAGEM:	1/100	PRANCHAS:	05/11

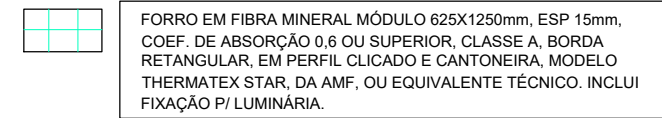
CONVENÇÕES_REFRIGERAÇÃO



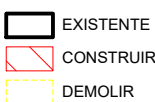
LEGENDA ILUMINAÇÃO



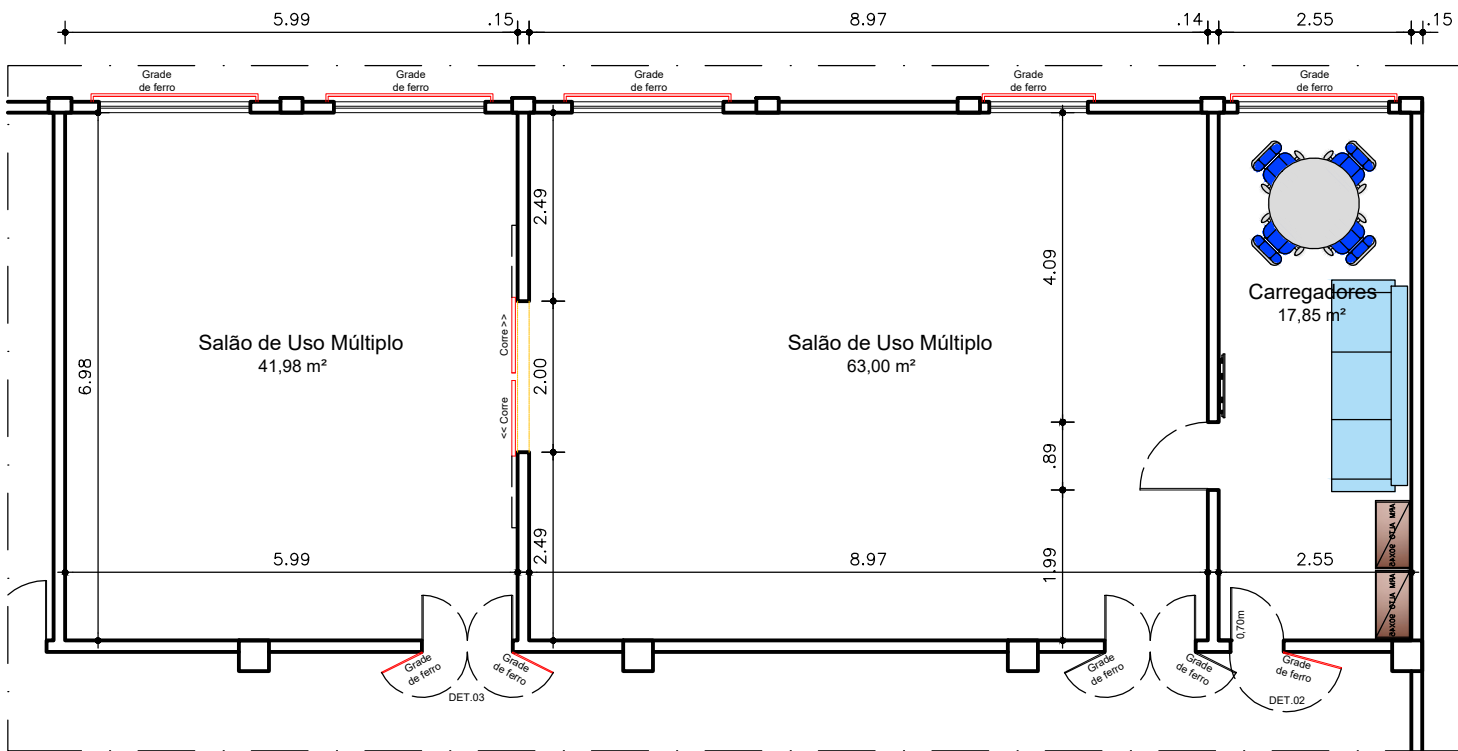
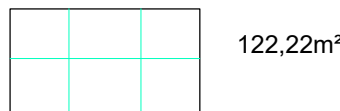
LEGENDA FORRO



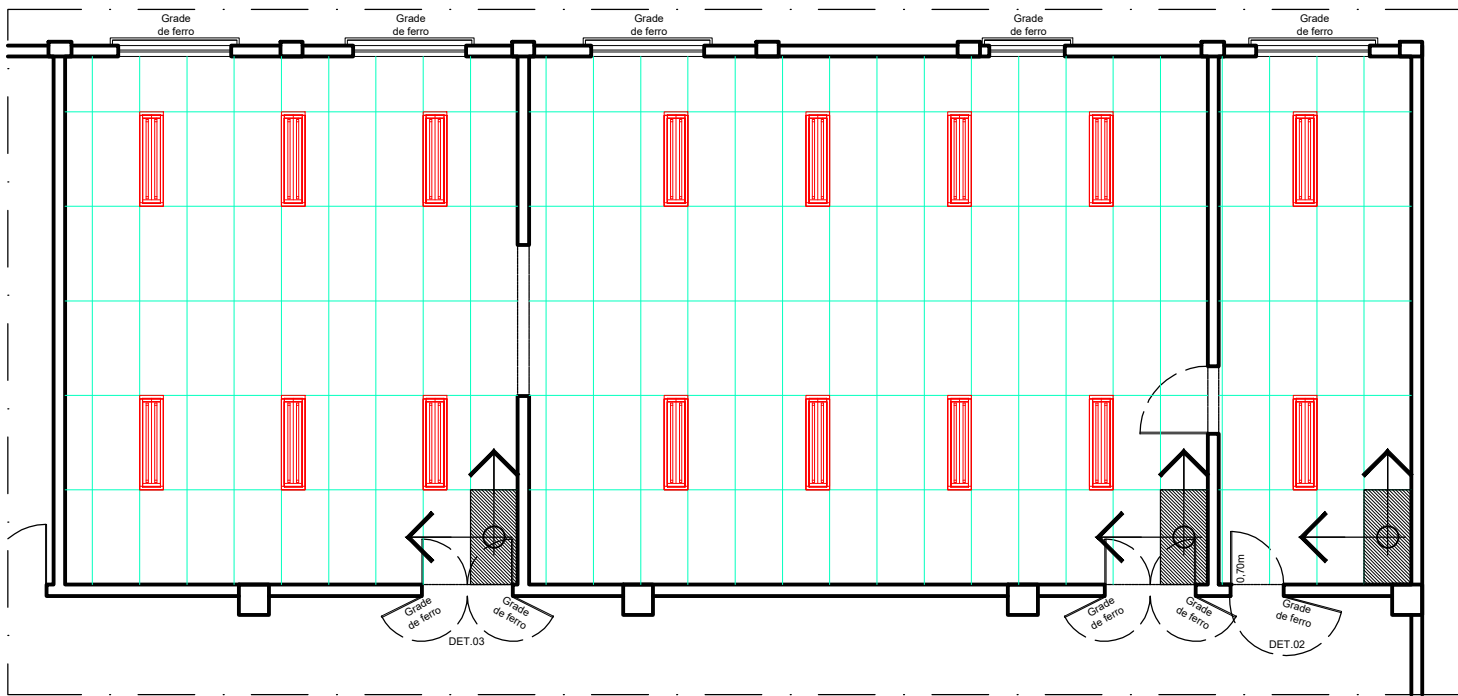
LEGENDA DEMOLIR/CONSTRUIR



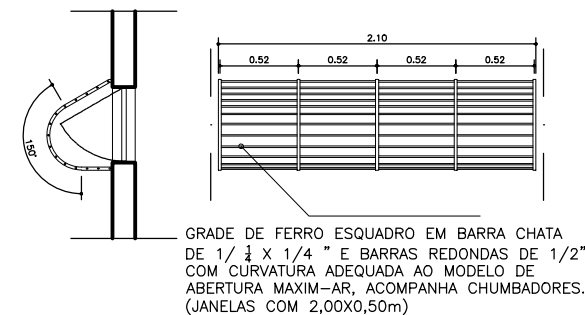
QUANTITATIVO



PLANTA BAIXA TÉRREO - REFORMA + LAYOUT
ESCALA1/100



PLANTA BAIXA TÉRREO - PAGINAÇÃO DO FORRO E ILUMINAÇÃO
ESCALA1/100



DETALHE - GRADE DAS JANELAS TÉRREAS
ESCALA1/50

É PROIBIDO NA FORMA DA LEI Nº5988 ART. 184 DO CÓDIGO PENAL A REPRODUÇÃO TOTAL OU PARCIAL DO PROJETO AQUI REPRESENTADO, BEM COMO SUA COMUNICAÇÃO A TERCEIROS SEM AUTORIZAÇÃO DO AUTOR.

SIMBOLOGIA



ÁREAS:	Área do Terreno 9.935,90m²	ÁREAS DE INTERVENÇÃO:	Anexo Térreo (Direp) 131,70m²
	Pavto Térreo 3.064,53m²		Banheiros Térreo (Anac) .. 37,86m²
	Bloco Administrativo ... 543,82m²		Pavto Superior (Direp) ... 531,81m²
	Bloco Quadra 1.326,31m²		Total Demandado 701,86m²
	Bloco Apoio 1 100,00m²		
	Bloco Apoio 2 684,60m²		
	Bloco Lazer ... (3 ed) ... 200,69m²		
	Bloco Posto 102,74m²		
	Casa de Força 50,85m²		
	Casa de Máquinas 55,52m²		
	Pavto Superior 531,81m²		
	Total de Construção 3.596,34m²		
	Coberta 3.430,54m²		
	Solo Natural 1.305,99m²		

OBS: É PROIBIDO NA FORMA DA LEI Nº5988 ART. 184 DO CÓDIGO PENAL A REPRODUÇÃO TOTAL OU PARCIAL DO PROJETO AQUI REPRESENTADO, BEM COMO SUA COMUNICAÇÃO A TERCEIROS SEM AUTORIZAÇÃO DO AUTOR.



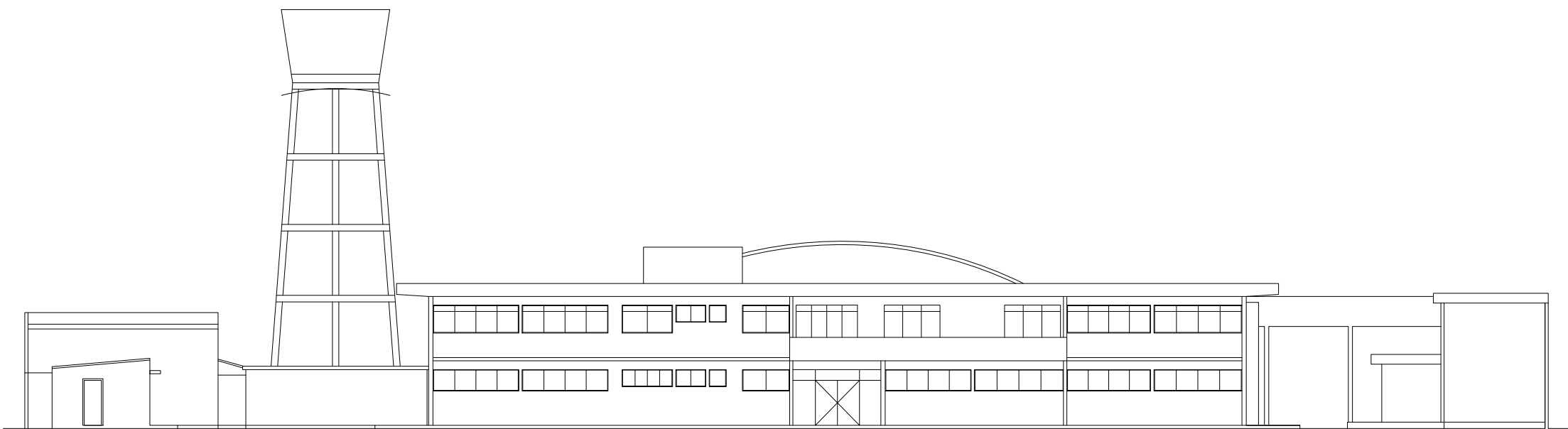
Receita Federal

PROPRIETÁRIO:	Receita Federal do Brasil
PROJETO:	Renato Silva de Mendonça - CAU nº A64.611-3
CONSTRUÇÃO:	Receita Federal do Brasil
OBRA / USO:	Instalações da DIREP - Compartilhamento em prédio da ANAC
PROPRIETÁRIO:	Receita Federal do Brasil
LOCAL:	Pça. Min. Salgado Filho S/N, Recife, PE, 51220-001
CONTEÚDO:	

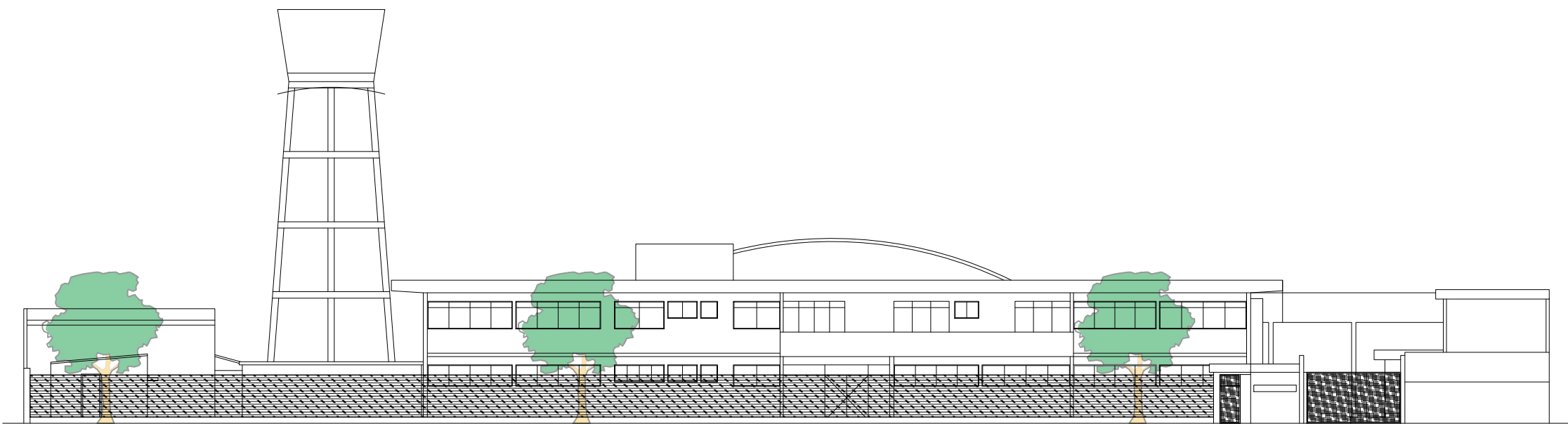
PAVTO TÉRREO
DIREP / ANAC - Recife



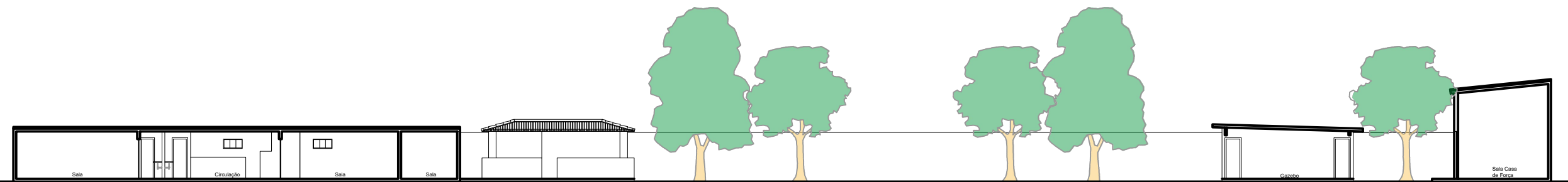
PROJETO/ETAPA:	Arquitetura / Projeto Executivo	DATA:	Junho/2022
AUTOR:	Arquiteto Renato Silva de Mendonça - CAU nº A64.611-3	ORDEM:	
COLABORADORES:	Daniilo Ômega Farias Luis Felipe Oliveira	DESENHO:	Renato Mendonça
ARQUIVO CAD:	01ARQ - Direp - Anac	ESCALA DE PLOTAGEM:	1/100
	PE.00	PRANCHA:	06/11



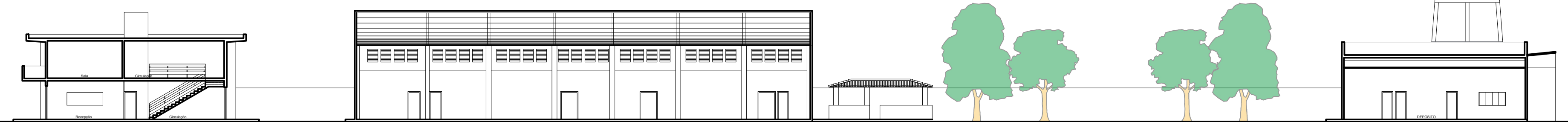
FACHADA PRINCIPAL 01
ESCALA1/250



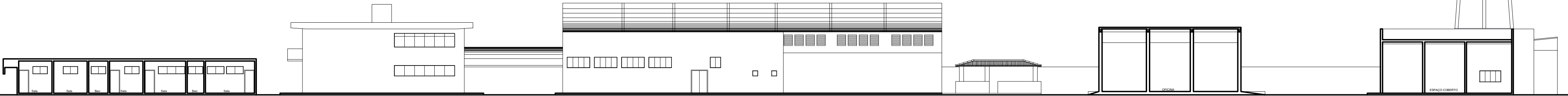
FACHADA PRINCIPAL 02
ESCALA1/250



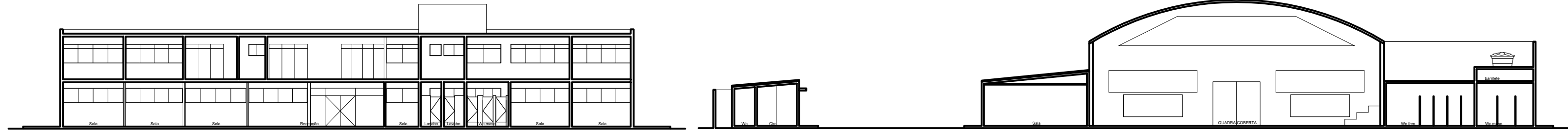
PLANTA DE CORTE 01
ESCALA1/250



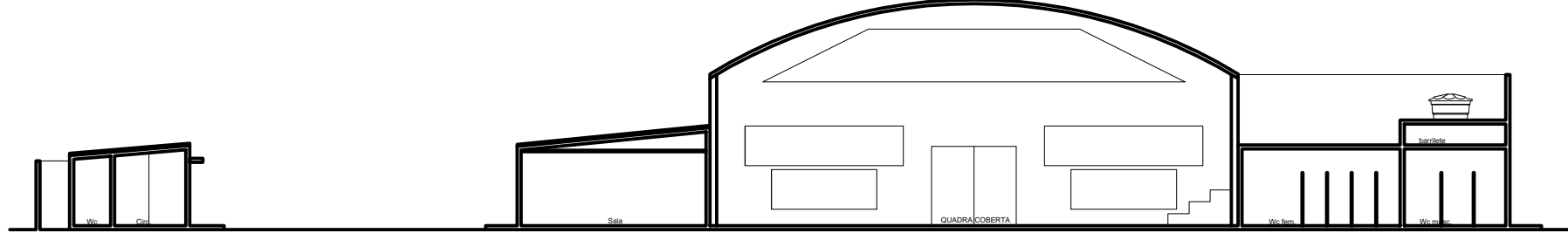
PLANTA DE CORTE 02
ESCALA1/250



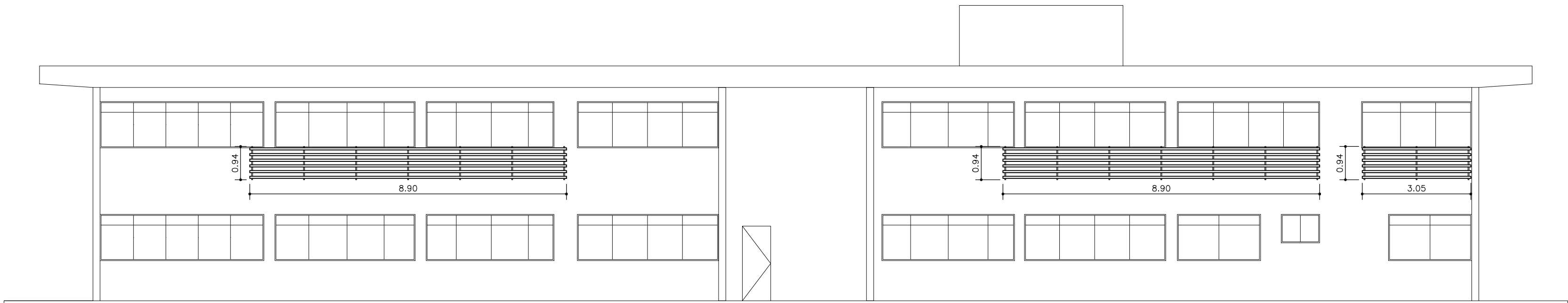
PLANTA DE CORTE 03
ESCALA1/250



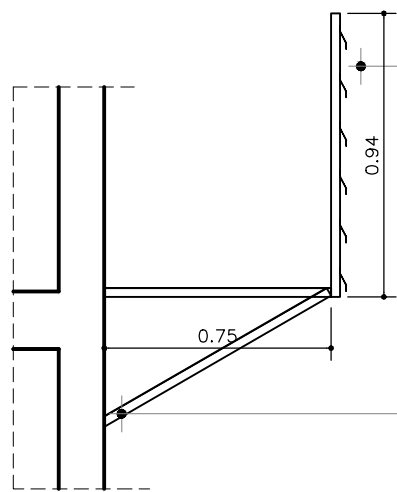
PLANTA DE CORTE 04
ESCALA1/250



PLANTA DE CORTE 05
ESCALA1/250



FACHADA LESTE - POSTERIOR
ESCALA 1/100



BRISE EM VENEZIANA DE ALUMÍNIO DOBRADO, ANODIZADO, COR NATURAL, COM MONTANTE EM PERFIM DE ALUMÍNIO E SUPORTES EM MÃO FRANCESA EM CHAPA DOBRADA.

CANTONEIRA EM FERRO
CHAPA DOBRADA


FACHADA LESTE - POSTERIOR
ESCALA 1/10

- NOTAS**
1. CONFERIR COTAS NA OBRA. QUALQUER DIMENSÃO DIFERENTE DEVE SER INFORMADA AOS RESPONSÁVEIS.
 2. TODOS OS MATERIAIS ESPECIFICADOS DEVERÃO TER AMOSTRA PARA APERECIAÇÃO ANTES DE SUA APLICAÇÃO.
 3. IMPREVISTOS QUE IMPLIQUEM EM ALTERAÇÃO DE PROJETO DEVEM SER COMBINADOS COM ANTECEDÊNCIA.
 4. TODOS OS FORROS SERÃO INSTALADOS NA ALTURA DOS FORROS ANTERIORMENTE EXISTENTES.
 5. CONFERIR DEMAIS SERVIÇOS DESCRITOS NA PLANILHA ORÇAMENTÁRIA E DOCUMENTOS TÉCNICOS.
 6. GRANITOS DE ACORDO COM DETALHAMENTO DOS SANITÁRIOS.

É PROIBIDO NA FORMA DA LEI Nº5988 ART. 184 DO CÓDIGO PENAL A REPRODUÇÃO TOTAL OU PARCIAL DO PROJETO AQUI REPRESENTADO, BEM COMO SUA COMUNICAÇÃO A TERCEIROS SEM AUTORIZAÇÃO DO AUTOR.

ÁREAS:	ÁREAS DE INTERVENÇÃO:
Área do Terreno 9.935,90m²	Anexo Térreo (Direp) 131,70m²
Pavto Térreo 3.094,53m²	Sanheiros Térreo (Anac) ... 37,86m²
Bloco Administrativo ... 543,82m²	Pavto Superior (Direp) ... 531,81m²
Bloco Quadra 1.326,31m²	Total Demandado 701,86m²
Bloco Apoio 1 100,00m²	
Bloco Apoio 2 284,60m²	
Bloco Lozer ... (3 eq.) ... 200,68m²	
Bloco Posto 102,74m²	
Casa de Farga 59,85m²	
Casa de Máquinas 55,52m²	
Pavto Superior 531,81m²	
Total de Construção 3.596,34m²	
Coberta 3.430,54m²	
Solo Natural 1.305,99m²	

OBS:

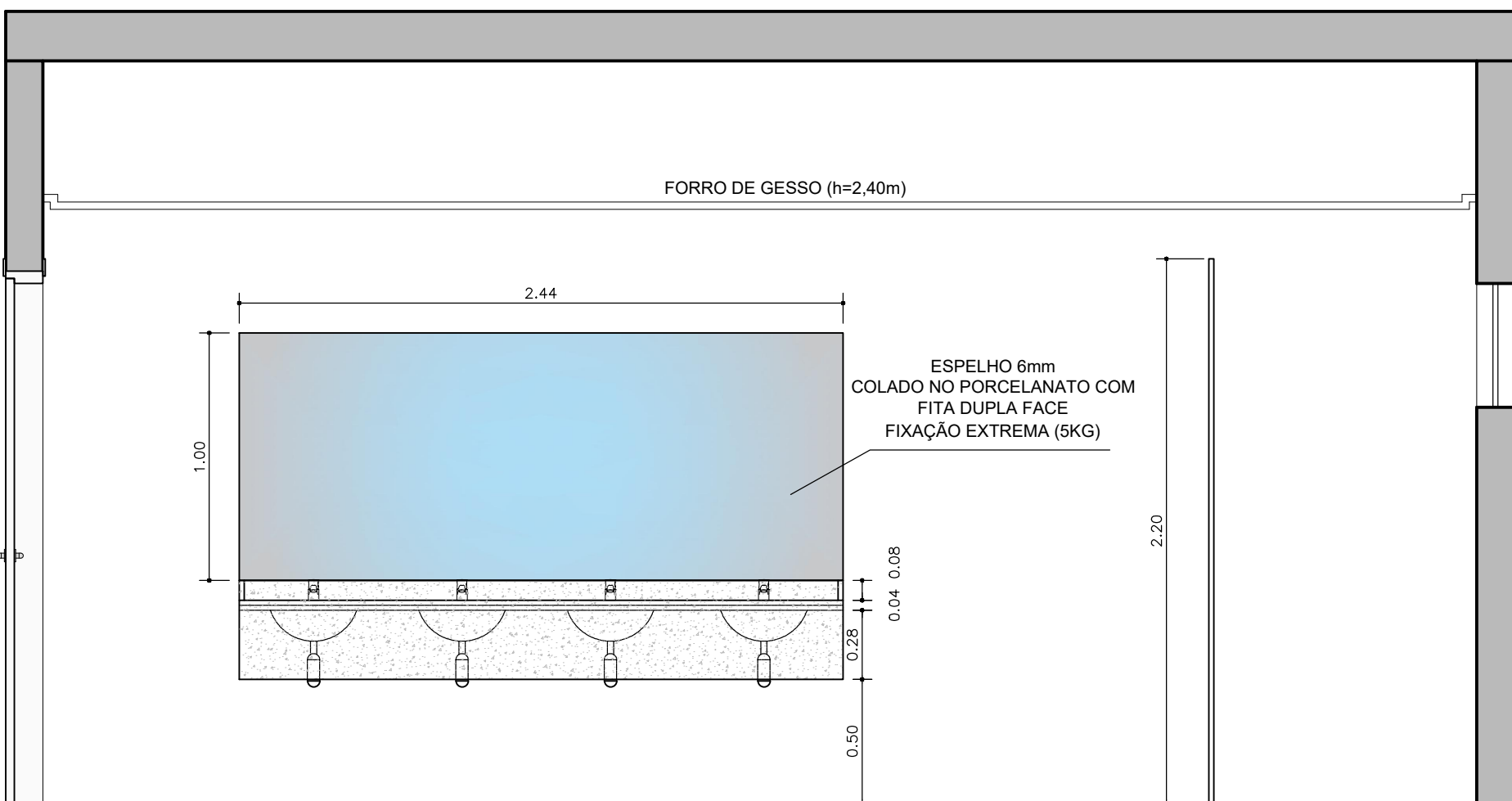


Receita Federal


PROPRIETÁRIO:	Receita Federal do Brasil
PROJETO:	Renato Silva de Mendonça - CAU nº A64.611-3
CONSTRUÇÃO:	Receita Federal do Brasil

OBRA / USO:	Instalações da DIREP - Compartilhamento em prédio da ANAC
PROPRIETÁRIO:	Receita Federal do Brasil
LOCAL:	Pça. Min. Salgado Filho S/N, Recife, PE, 51220-001

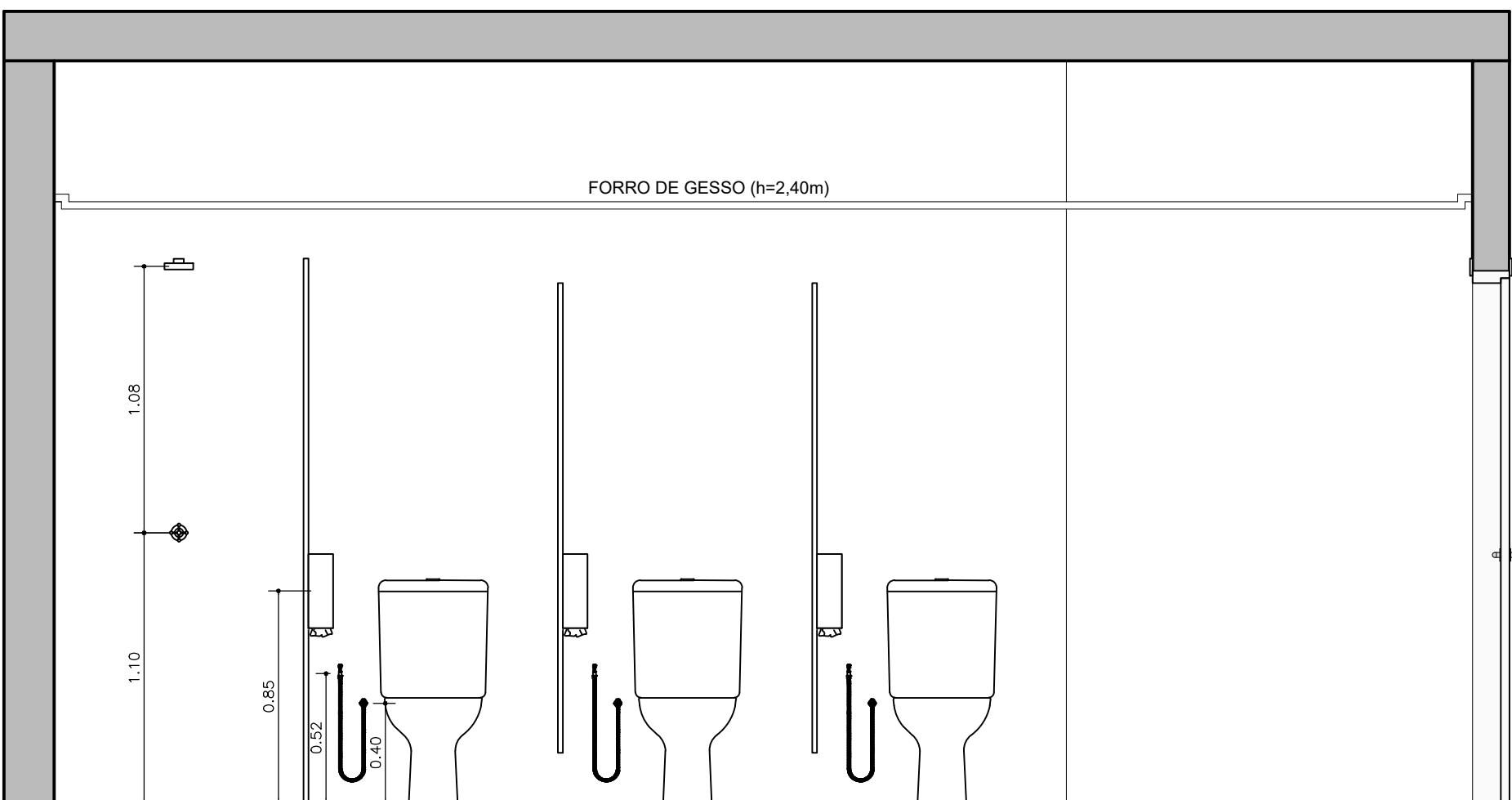
CONTEÚDO:	CORTES E FACHADAS DIREP / ANAC - Recife	DATA:	Junho/2022
PROJETO/ETAPA:	Arquitetura / Projeto Executivo	ORDEM:	
AUTOR:	Arquiteto Renato Silva de Mendonça - CAU nº A64.611-3	DESENHO:	ESCALA DE PLOTAGEM:
COLABORADORES:	Daniilo Ômega Farias Luis Felipe Oliveira	Renato Mendonça	1/250
ARQUIVO CAD:	01ARQ - Direp - Anac	VERSÃO:	PRANCHA:
		PE.00	07/11



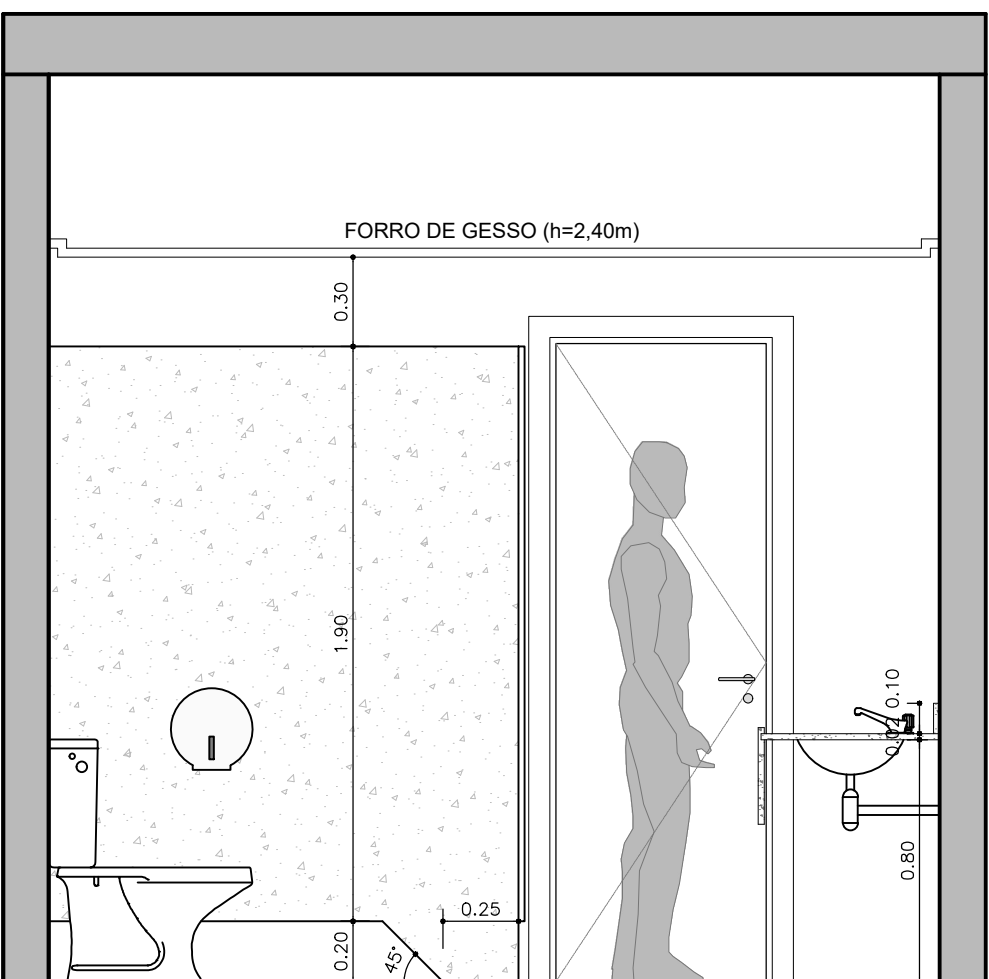
Elevação A - BWC Feminino
Esc 1/25




Elevação B - BWC Feminino
Esc 1/25



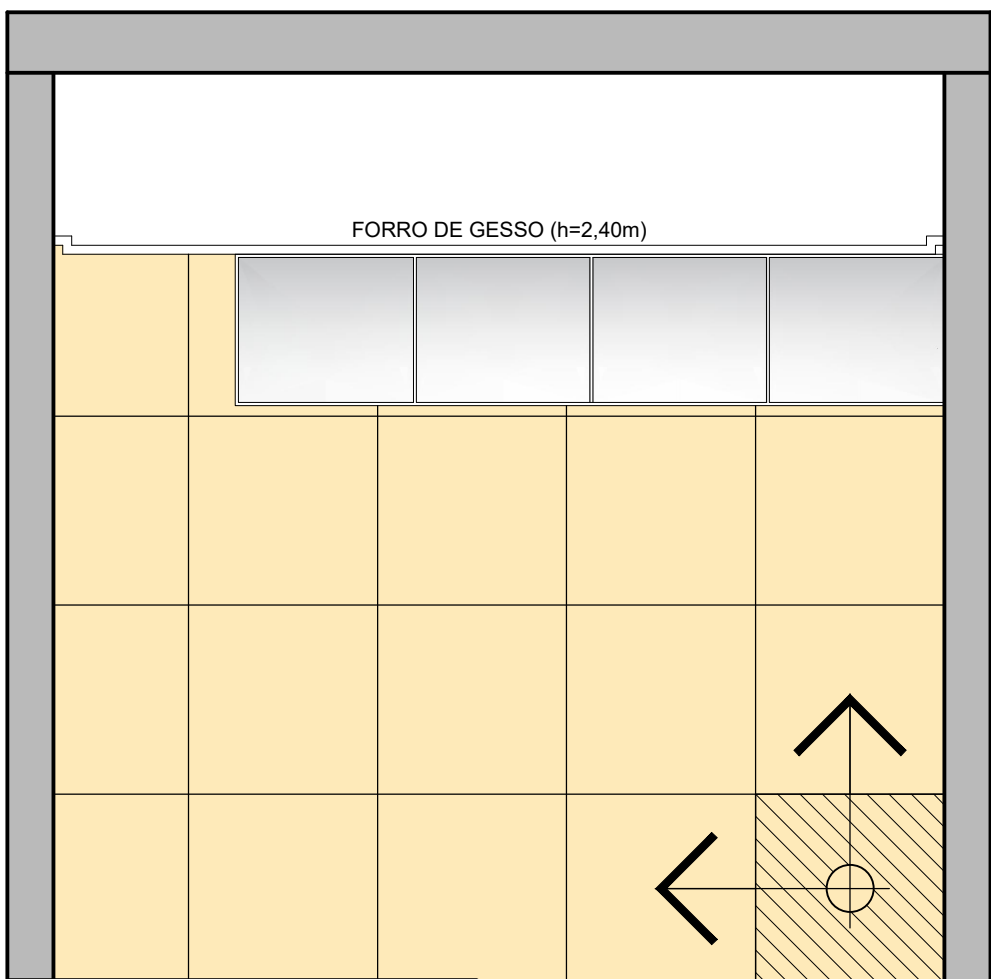
Elevação C - BWC Feminino
Esc 1/25




Elevação D - BWC Feminino
Esc 1/25



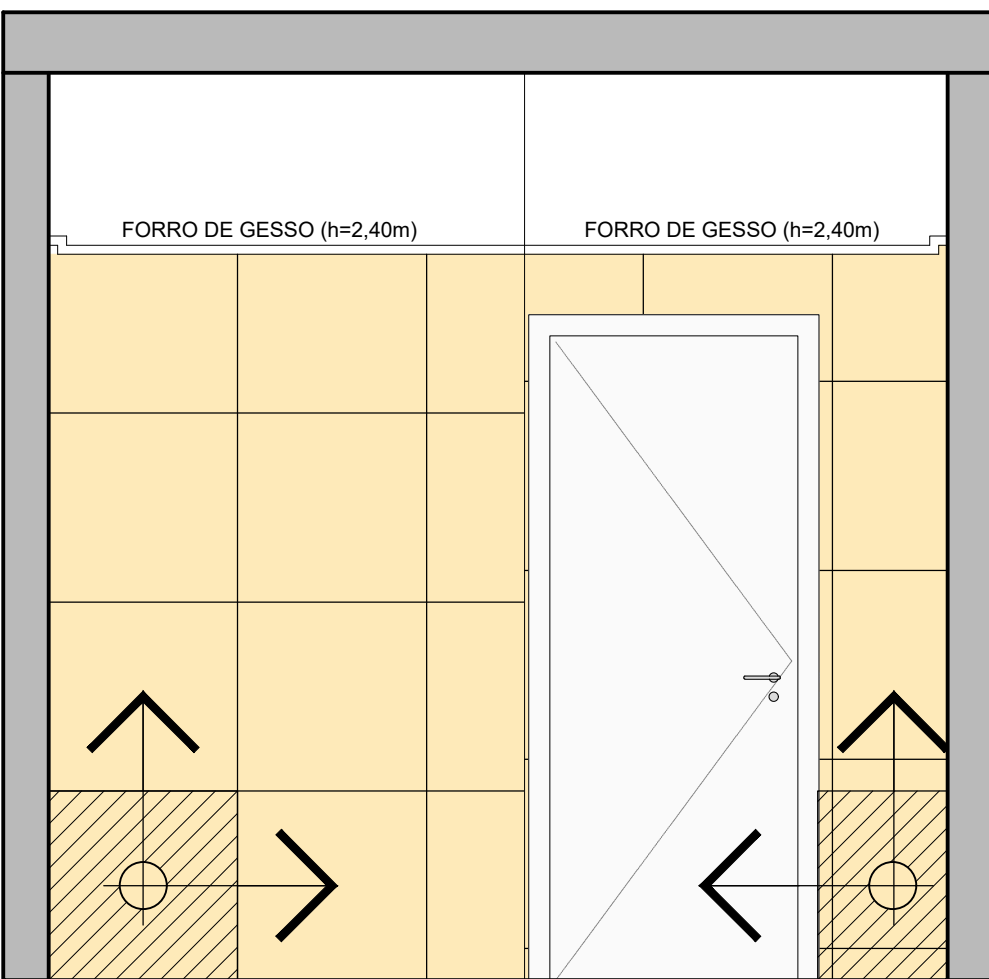
Elevação A - BWC Feminino - Paginação
Esc..... 1/25



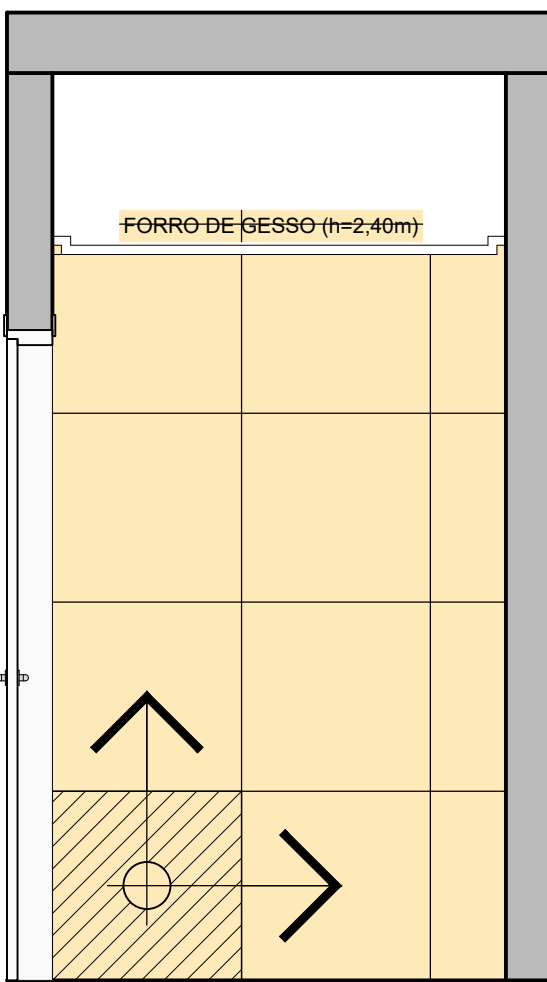
Elevação B - BWC Feminino - Paginação
Esc..... 1/25



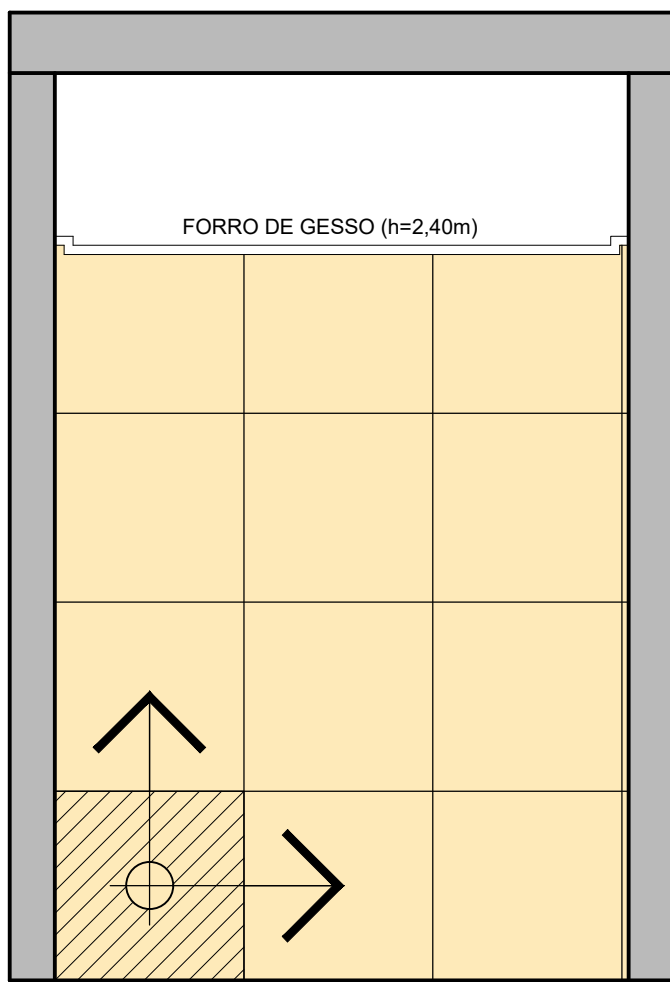
Elevação C - BWC Feminino - Paginação
Esc..... 1/25



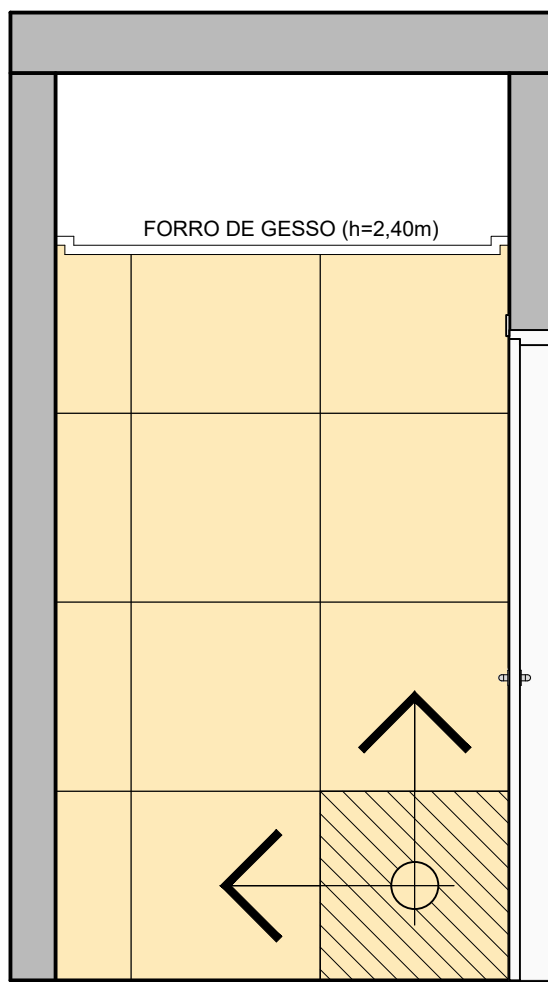
Elevação D - BWC Feminino - Paginação
Esc..... 1/25



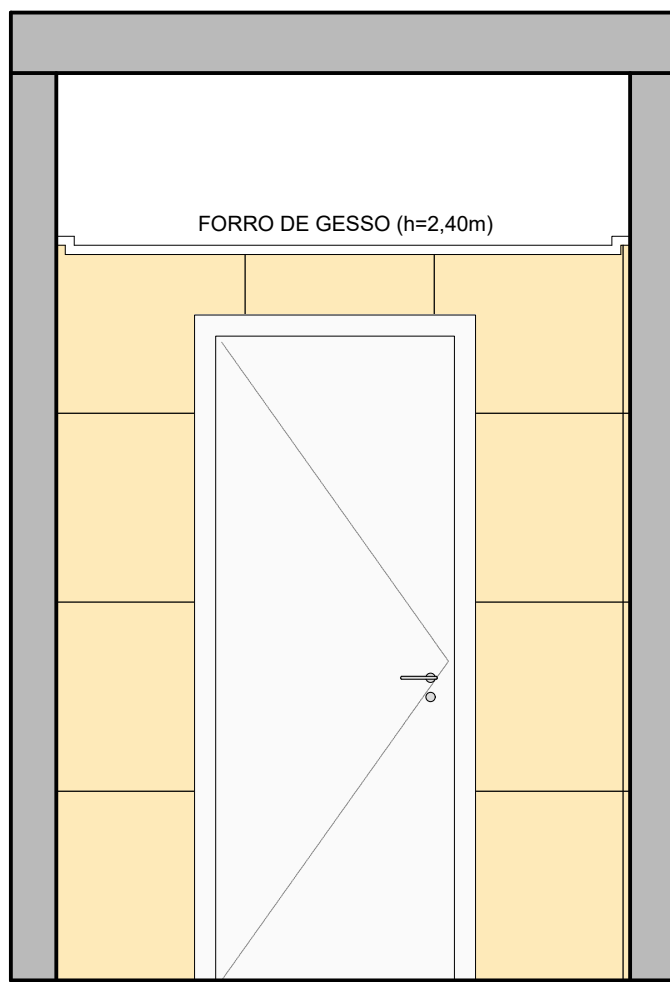
Elevação E - WC ACESS.
Esc 1/25



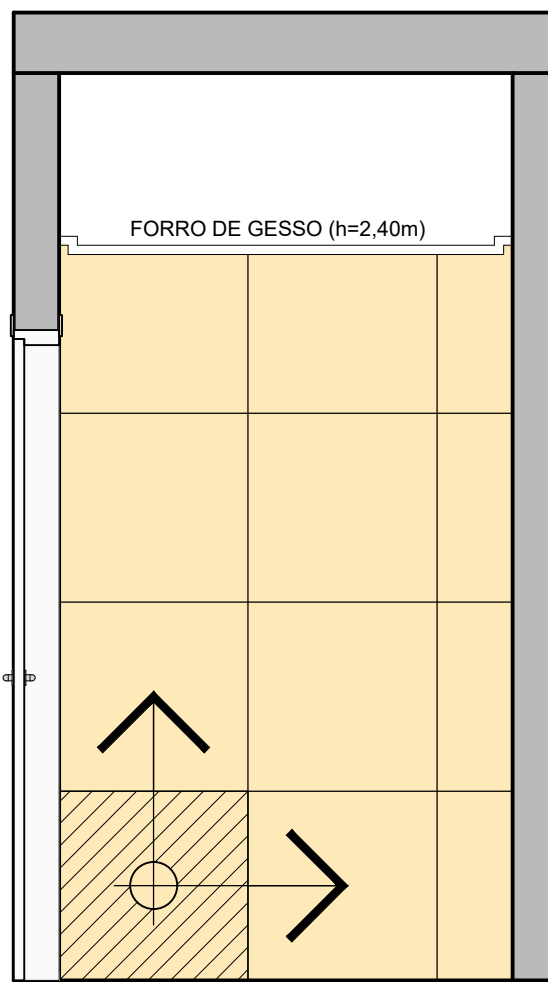
Elevação F - WC ACESS.
Esc 1/25



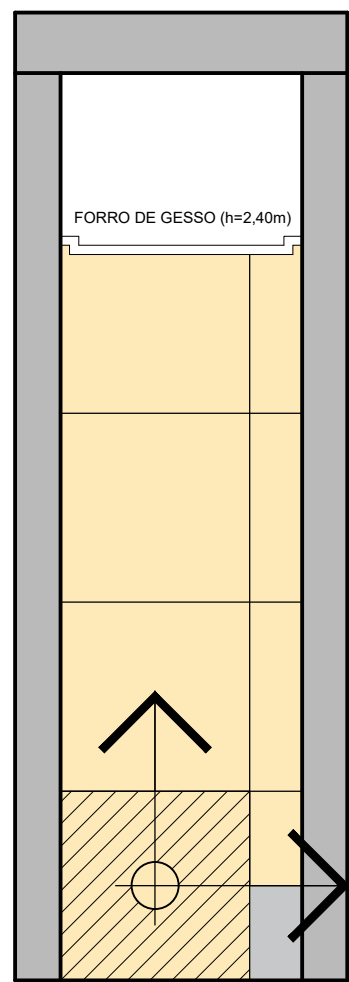
Elevação G - WC ACESS.
Esc 1/25



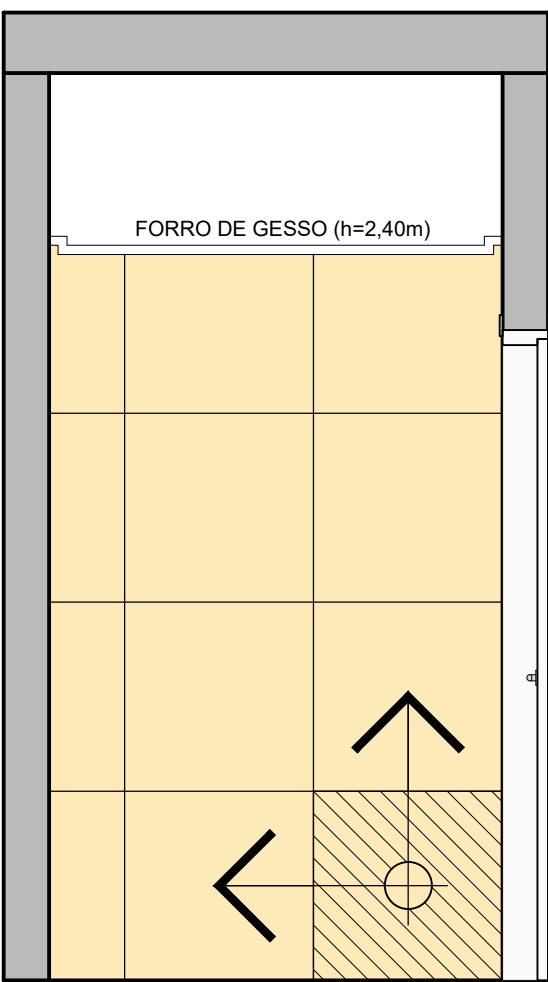
Elevação H - WC ACESS.
Esc 1/25



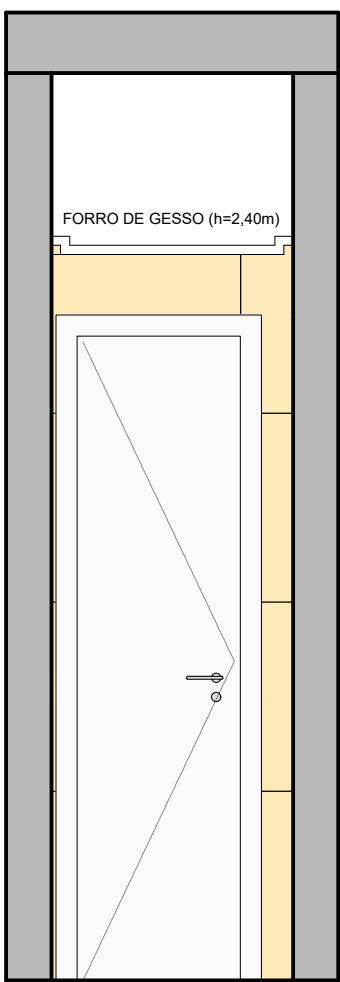
Elevação I - DML
Esc 1/25



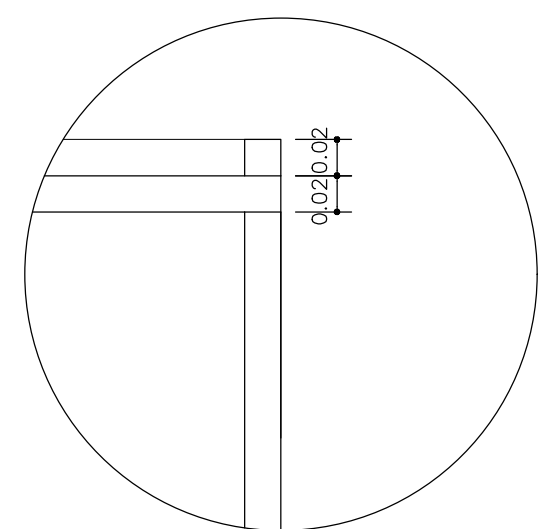
Elevação J - DML
Esc 1/25



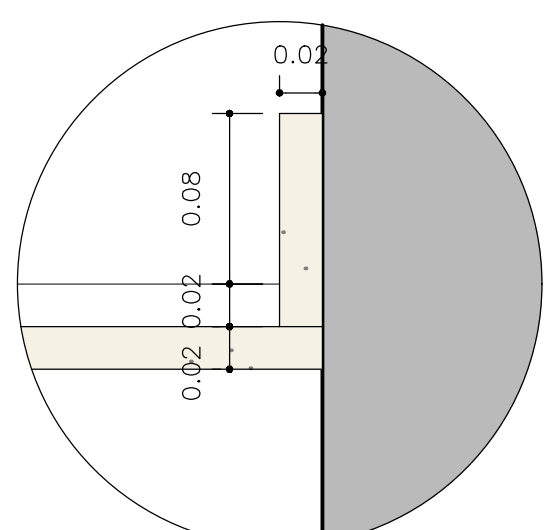
Elevação K - DML
Esc 1/25



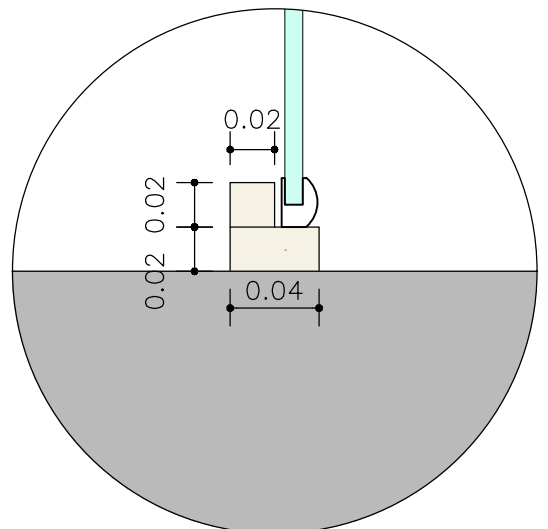
Elevação L - DML
Esc 1/25



DET. 01 - BORDA MOLHADA
Esc..... 1 / 2,5



DET. 02 - RESPALDO
Esc..... 1 / 2,5



DET.03 - DIVIBOX
Esc..... 1 / 2,5

- NOTAS
1. CONFERIR COTAS NA OBRA, QUALQUER DIMENSÃO DIFERENTE DEVE SER INFORMADA AOS RESPONSÁVEIS.
 2. TODOS OS MATERIAIS ESPECIFICADOS DEVERÃO TER AMOSTRA PARA ARREGLAÇÃO ANTES DE SUA APLICAÇÃO.
 3. IMPREVISTOS QUE IMPLIQUEM EM ALTERAÇÃO DE PROJETO DEVEM SER COMBINADOS COM ANTECEDÊNCIA.
 4. TODOS OS FORROS SERÃO INSTALADOS NA ALTURA DOS FORROS ANTERIORMENTE EXISTENTES.
 5. CONFERIR DEMAIS SERVIÇOS DESCRITOS NA PLANILHA ORÇAMENTÁRIA E DOCUMENTOS TÉCNICOS.
 6. GRANITOS DE ACORDO COM DETALHAMENTO DOS SANITÁRIOS.

REVESTIMENTOS									
	DML (2)	BWC FEM (2)	BWC MASC (2)	BWC PCD (2)	BWC CMH	LAVABO	ALTURA (m)	TOTAL	
PISO	2,40m²	29,58m²	26,34m²	5,75m²	3,45m²	8,11m²		76,98m²	
PARDE	20,76m²	75,02m²	74,54m²	29,39m²	16,23m²	61,48m²	2,40m	301,30m²	

ESPECIFICAÇÕES DOS BANHEIROS:

PISO: PORCELANATO ELIZABETH, NATURAL, TIPO WHITE, 62,5 x 62,5cm, ASSENTADO COM JUNTAS DE 2mm, COR DO REJUNTE A DEFINIR NA OBRA; 36,48m² + 10% DE PERDA = 39,01m²

PARDE: PORCELANATO ELIZABETH, POLIDO, TIPO WHITE, 62,5 x 62,5cm, ASSENTADO COM JUNTAS DE 2mm, COR DO REJUNTE A DEFINIR NA OBRA; 116,49m² + 10% DE PERDA = 128,14m²

É PROIBIDO NA FORMA DA LEI Nº5988 ART. 184 DO CÓDIGO PENAL A REPRODUÇÃO TOTAL OU PARCIAL DO PROJETO AQUI REPRESENTADO, SEM COMO SUA COMUNICAÇÃO A TERCEIROS SEM AUTORIZAÇÃO DO AUTOR.

SIMBOLOGIA

ÁREA DE INTERVENÇÃO PELA ANAC

ÁREA DE INTERVENÇÃO PELA SRRF04

ÁREAS	ÁREAS DE INTERVENÇÃO
Área do Terreno 9.935,90m² Pavto Terreno 3.064,53m² Bloco Administrativo ... 543,52m² Bloco Quadra 1.126,51m² Bloco Apoio 1 100,00m² Bloco Apoio 2 684,60m² Bloco Lazer ... (3 ed) ... 200,99m² Bloco Piscina 102,14m² Copa de Fogo 20,80m² Copa de Máquinas 25,52m² Pavto Superior 531,81m² Total de Construção 3.596,34m² Coberta 3.430,54m² Solo Natural 1.305,99m²	Anexo Térreo (Direp) 131,70m² Banheiros Térreo (Anexo) ... 37,86m² Pavto Superior (Direp) ... 531,81m² Total Demandado 701,86m²

OBS:



Receita Federal

PROPRIETÁRIO: Receita Federal do Brasil

PROJETO: Renato Silva de Mendonça - CAU nº A64.611-3

CONSTRUTORA: Receita Federal do Brasil

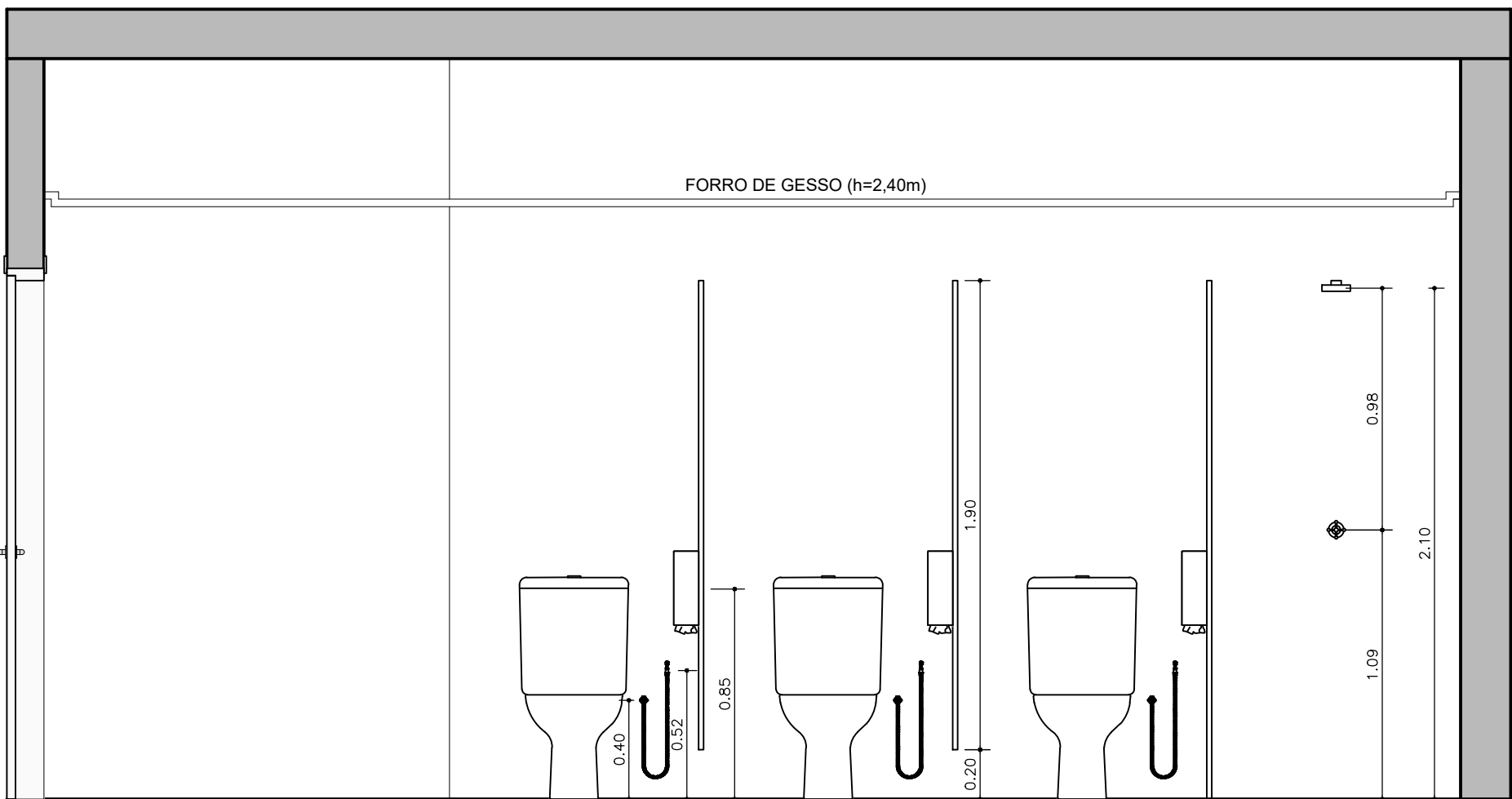
OBRA / USO: Instalações da DIREP - Compartilhamento em prédio da ANAC

PROPRIETÁRIO: Receita Federal do Brasil


LOCAL: Pça. Min. Salgado Filho S/N, Recife, PE, 51220-001

CONTEÚDO: DETALHE - BWC FEMININO + DML + BWC PCD
DIREP / ANAC - Recife

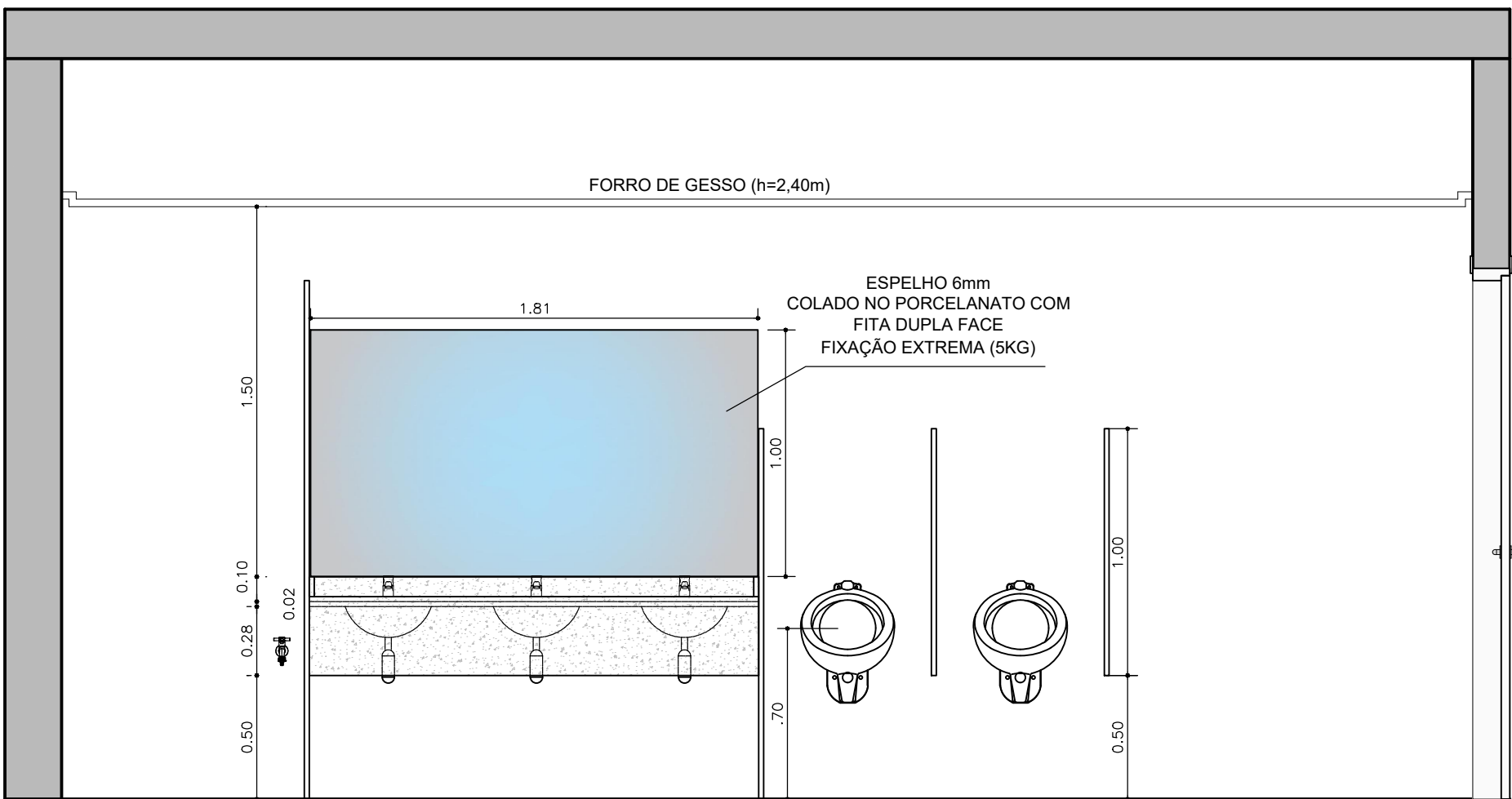
PROJETO/ETAPA: Arquitetura / Projeto Executivo	DATA: Junho/2022
AUTOR: Arquiteto Renato Silva de Mendonça - CAU nº A64.611-3	ORDEM:
COLABORADORES: Danilo Ômega Farias Luis Felipe Oliveira	DESENHO: Renato Mendonça ESCALA DE PLANTAS: 1/25
ARQUIVO CAD: 01ARQ - Direp - Anac	VERSÃO: PE.00 PRANCHAS: 08/11



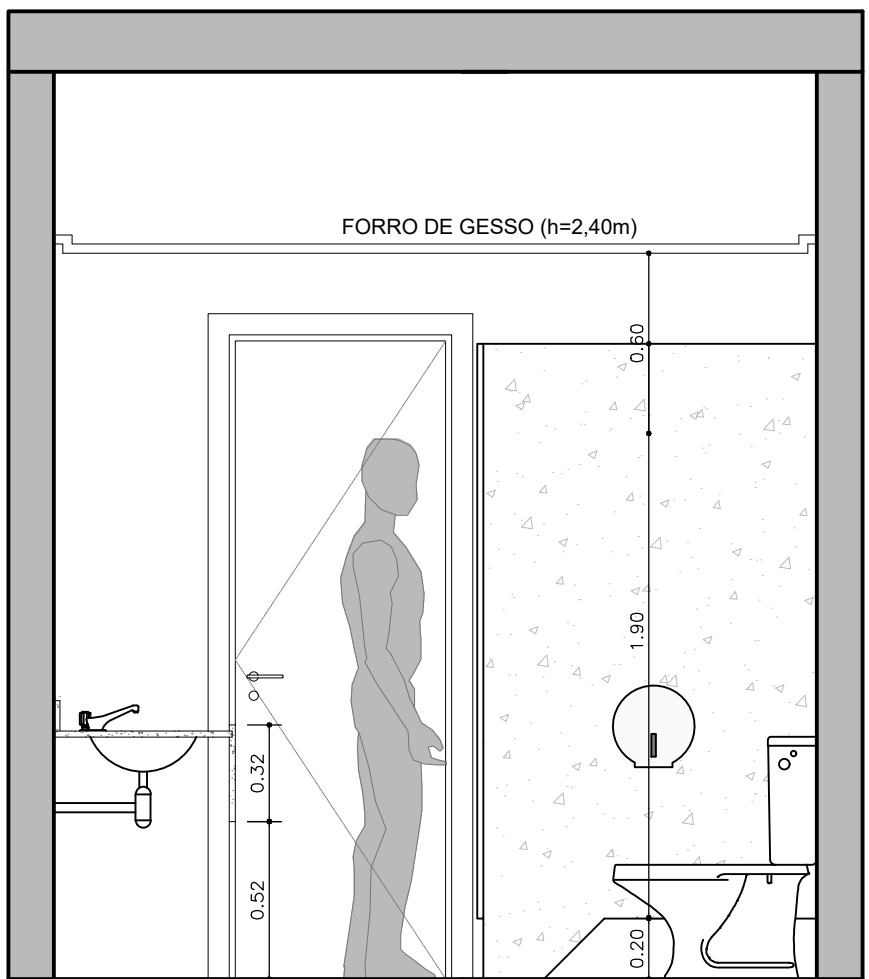
Elevação M - BWC Masculino
Esc 1/25



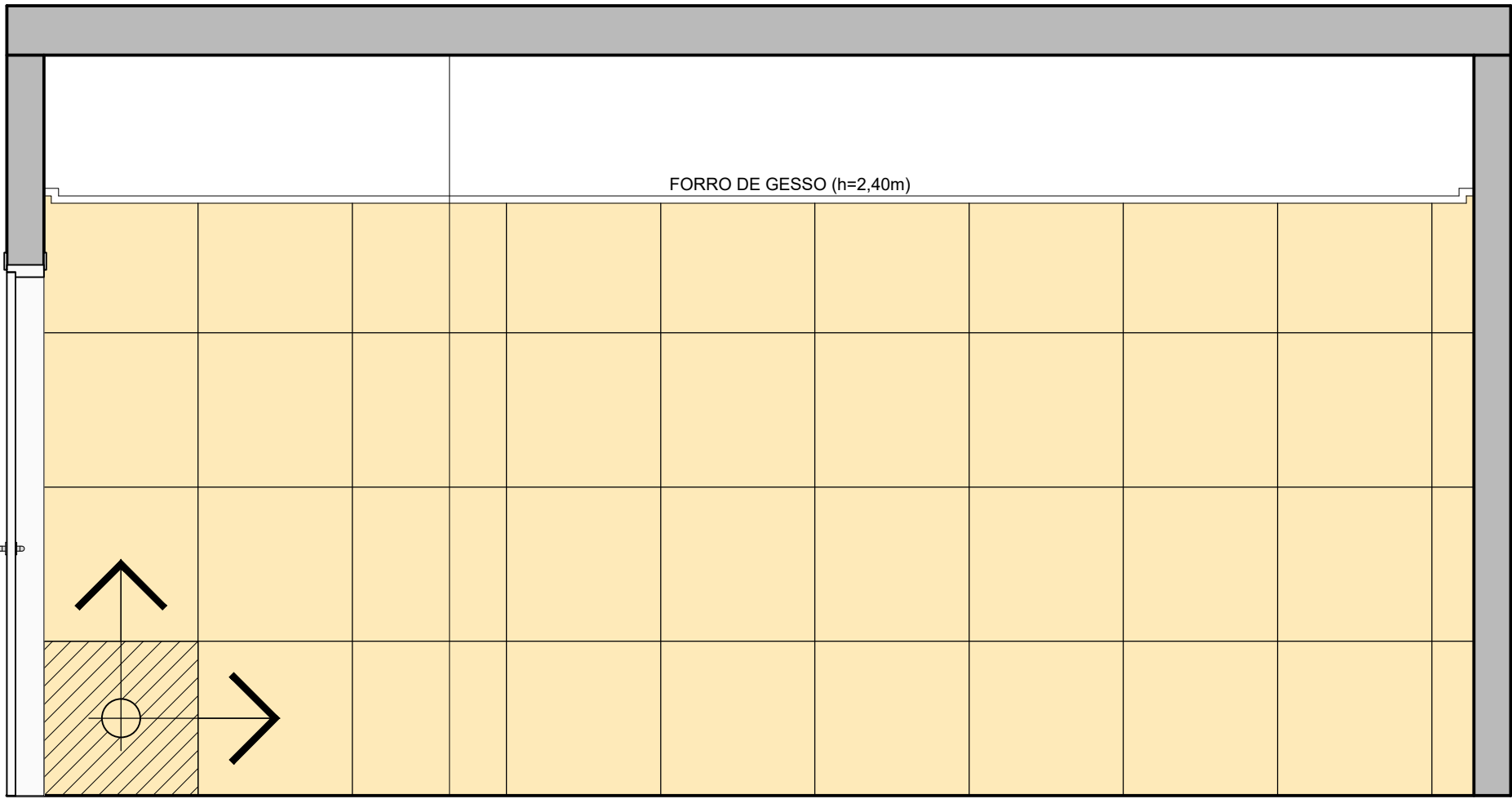
Elevação N - BWC Masculino
Esc 1/25



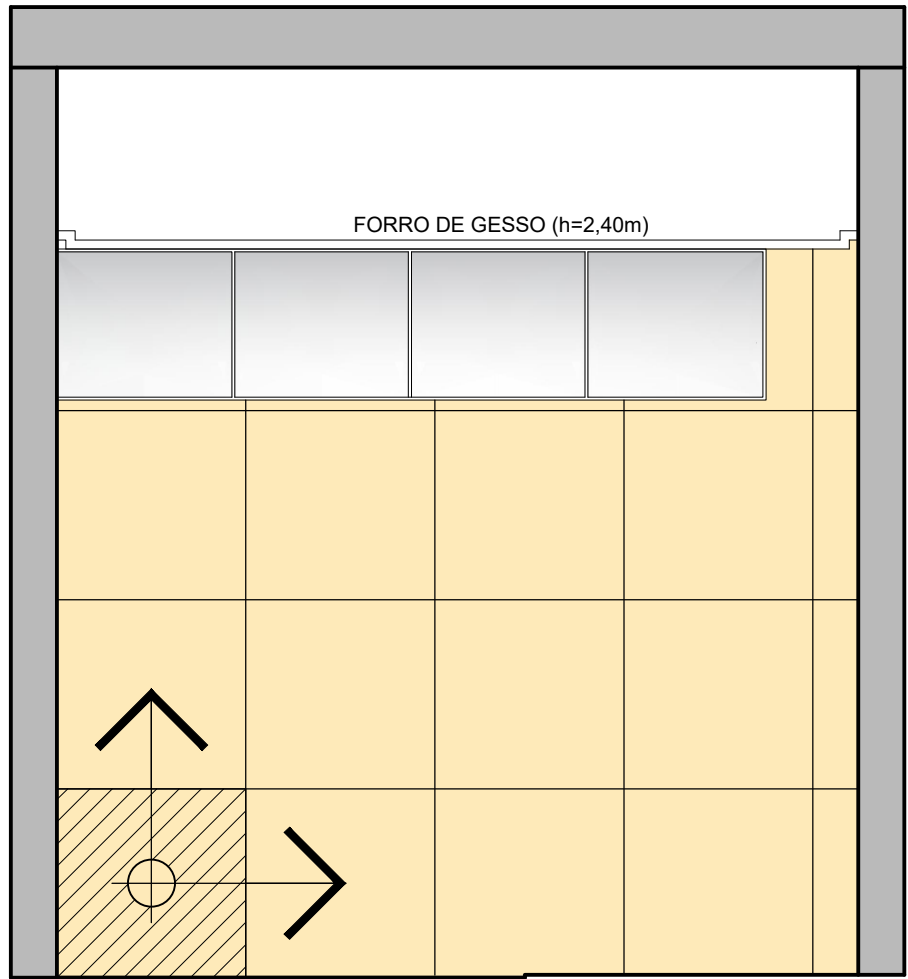
Elevação O - BWC Masculino
Esc 1/25



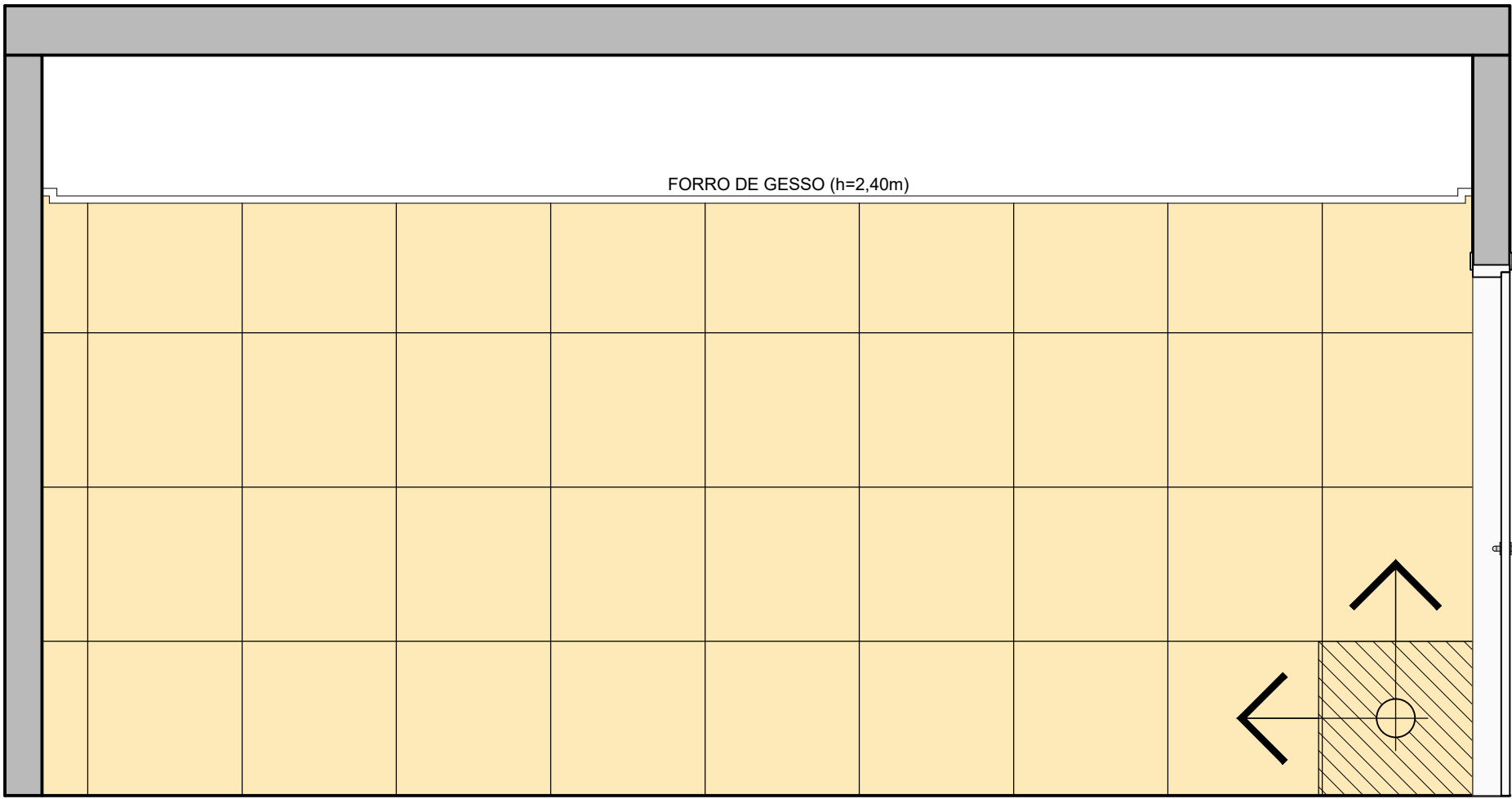
Elevação P - BWC Masculino
Esc 1/25



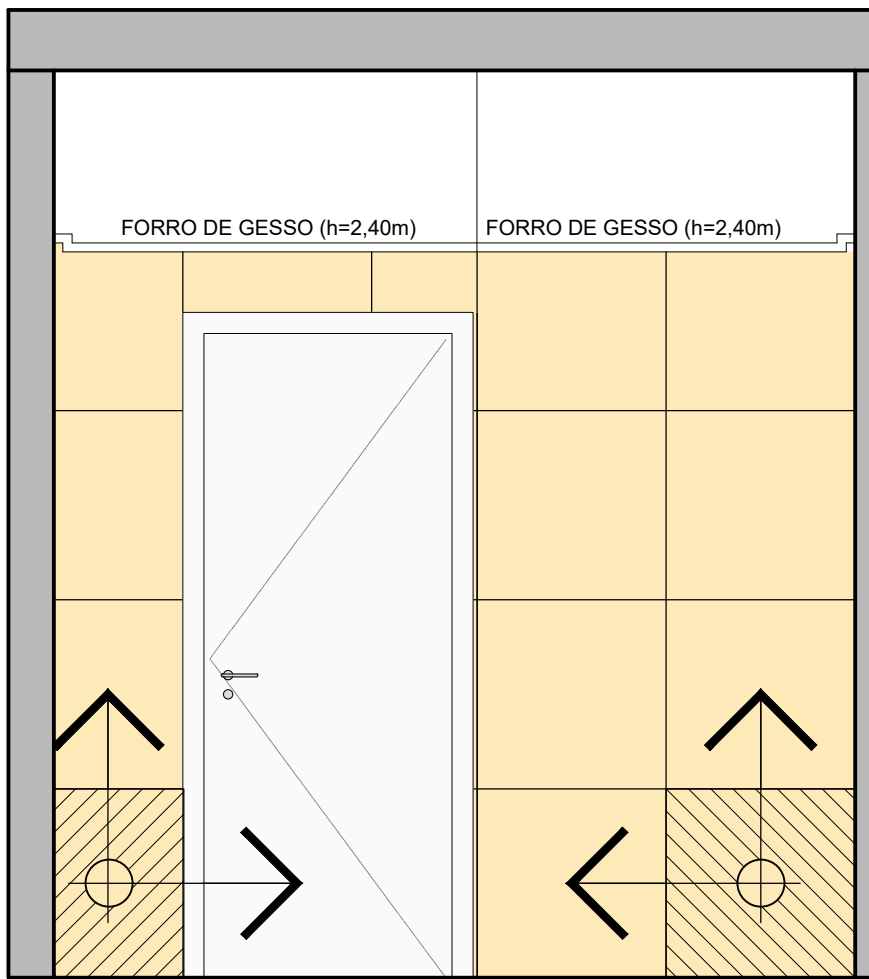
Elevação M - BWC Masculino - Paginação
Esc..... 1/25



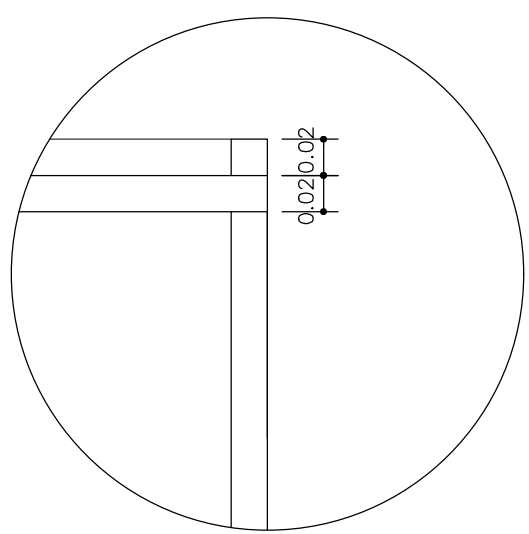
Elevação N - BWC Masculino - Paginação
Esc..... 1/25



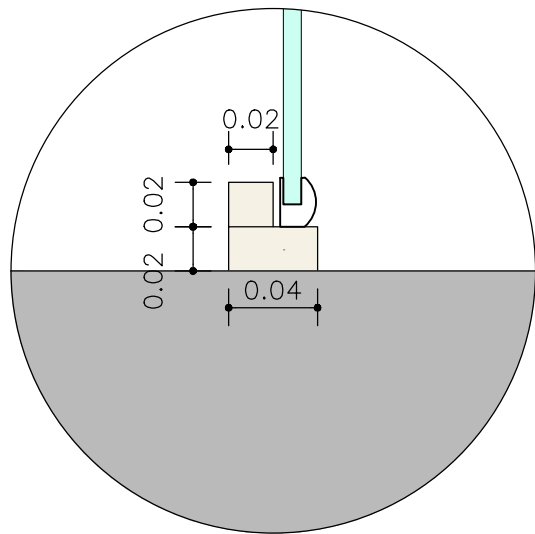
Elevação O - BWC Masculino - Paginação
Esc..... 1/25



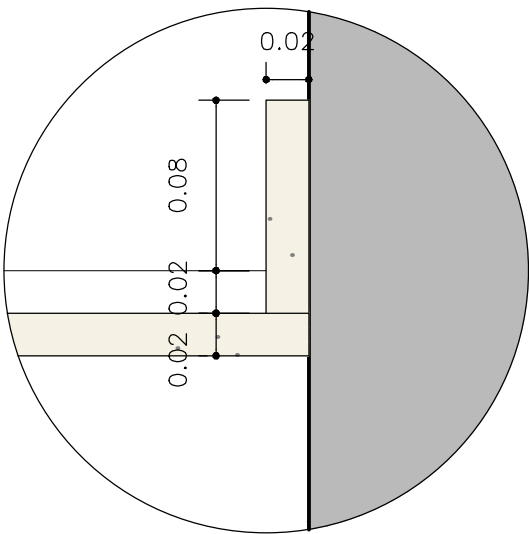
Elevação P - BWC Masculino - Paginação
Esc..... 1/25



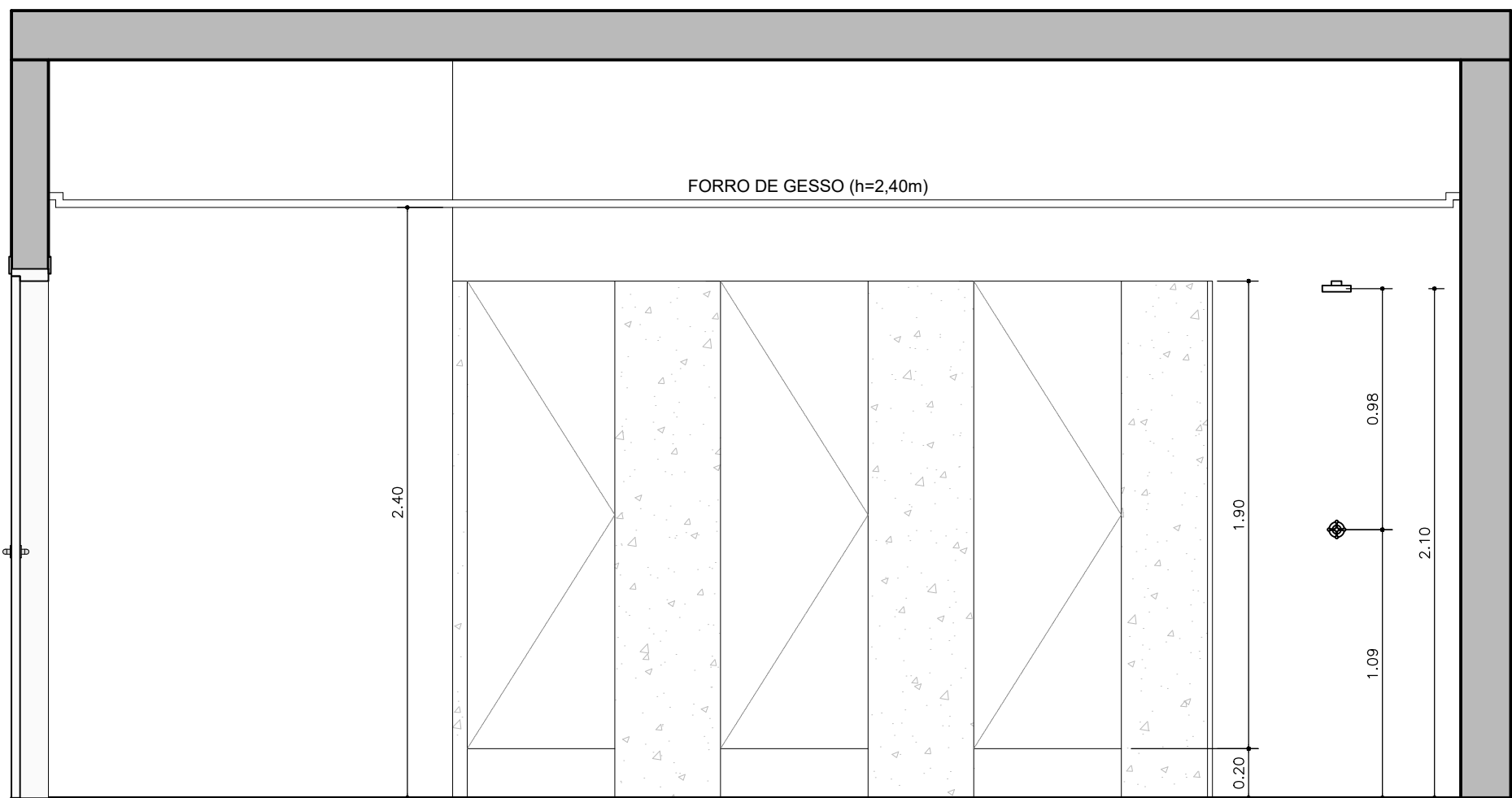
DET. 01 - BORDA MOLHADA
Esc..... 1 / 2,5



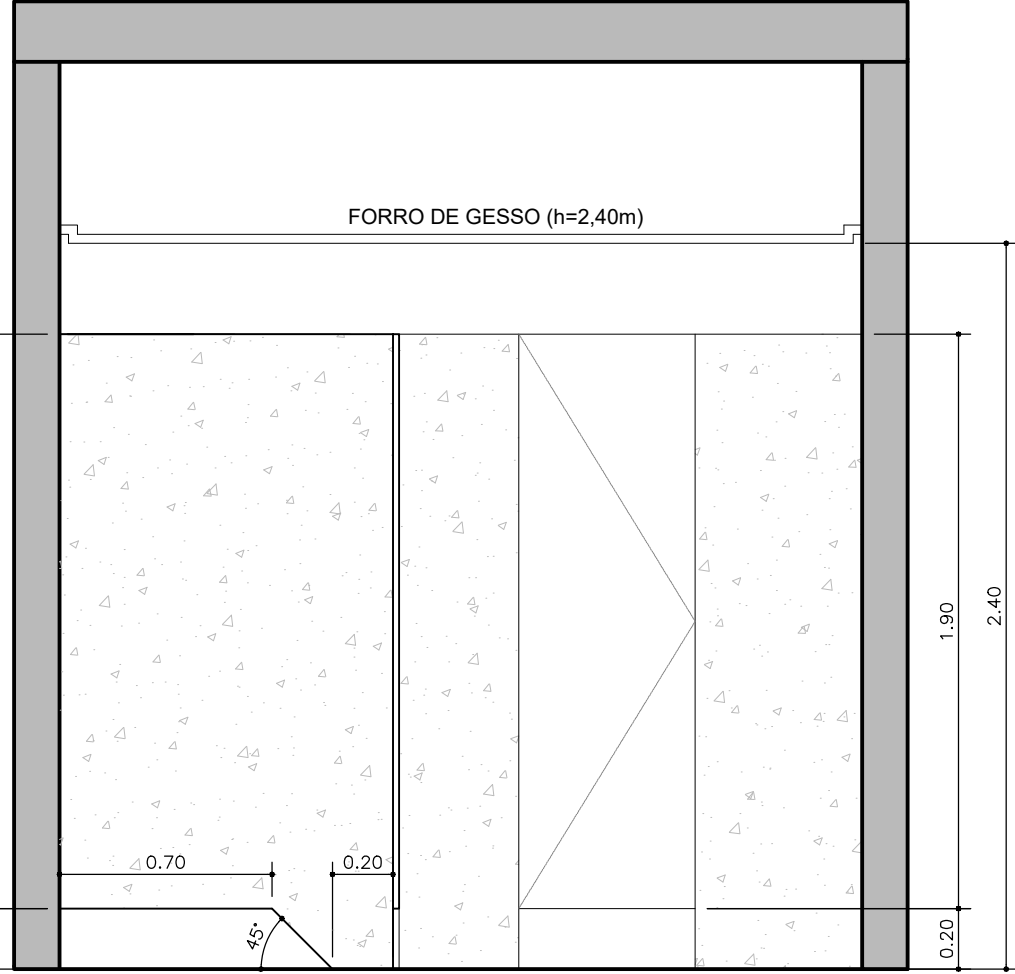
DET.03 - DIVIBOX
Esc..... 1 / 2,5



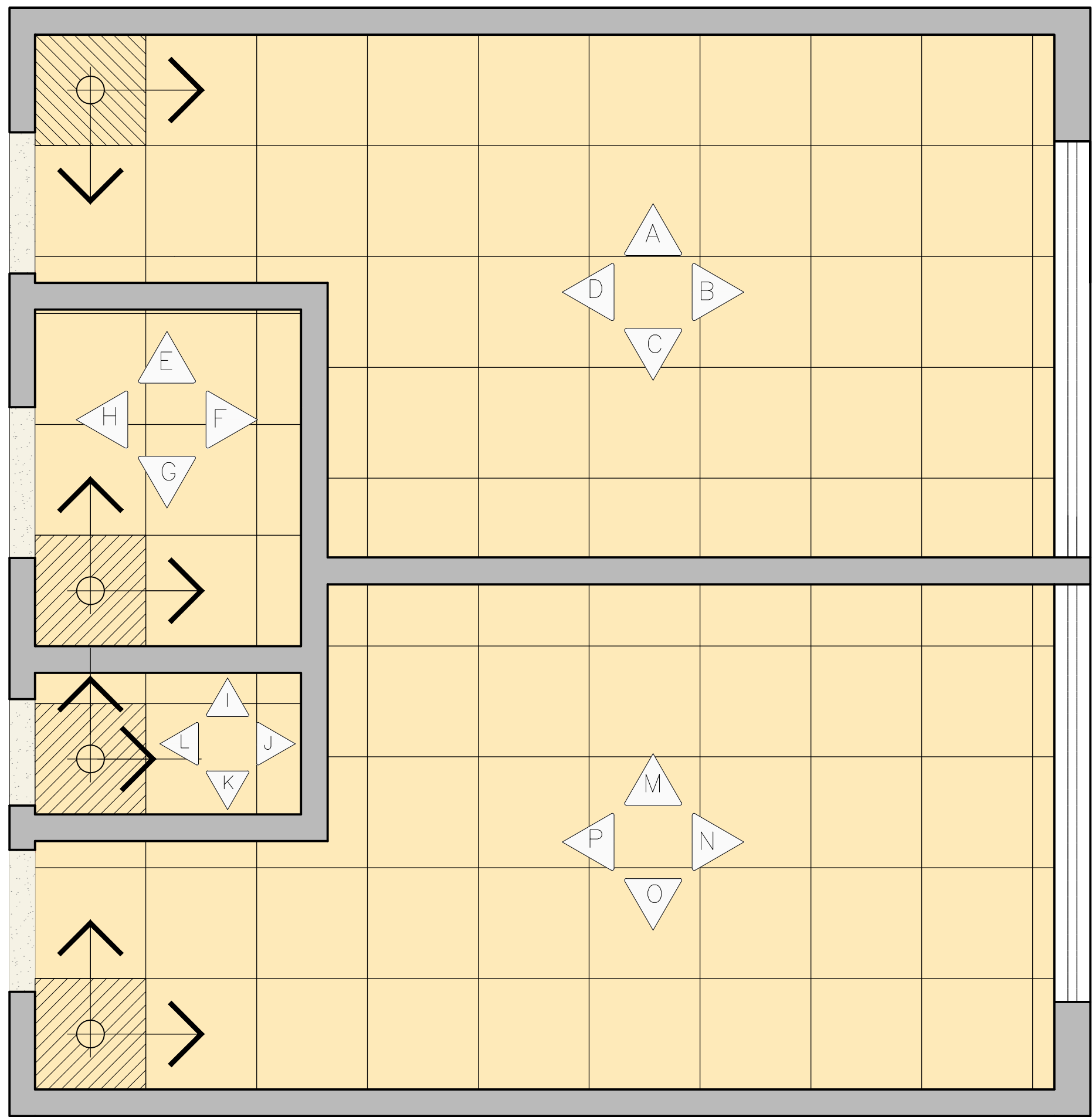
DET. 02 - RESPALDO
Esc..... 1 / 2,5



Elevação Divisórias - Masculino
Esc 1/25



Elevação Divisórias - Masculino
Esc 1/25



Planta Baixa - Conjunto BWC's - Paginação
Esc..... 1/25

NOTAS

1. CONFERIR COTAS NA OBRA, QUALQUER DIMENSÃO DIFERENTE DEVE SER INFORMADA AOS RESPONSÁVEIS.
2. TODOS OS MATERIAIS ESPECIFICADOS DEVERÃO TER AMOSTRA PARA APROVAÇÃO ANTES DE SUA APLICAÇÃO.
3. IMPREVISTOS QUE IMPLIQUEM EM ALTERAÇÃO DE PROJETO DEVEM SER COMBINADOS COM ANTECEDÊNCIA.
4. TODOS OS FORROS SERÃO INSTALADOS NA ALTURA DOS FORROS ANTERIORMENTE EXISTENTES.
5. CONFERIR DEMAIS SERVIÇOS DESCRITOS NA PLANILHA ORÇAMENTÁRIA E DOCUMENTOS TÉCNICOS.
6. GRANITOS DE ACORDO COM DETALHAMENTO DOS SANITÁRIOS.

REVESTIMENTOS

	DM. (2)	BWC FEM. (2)	BWC MASC. (2)	BWC PCDU (2)	BWC Chale	LAVABO	ALTURA (m)	TOTAL
PISO	2,40m²	29,58m²	26,34m²	5,70m²	3,45m²	9,11m²		76,58m²
PAREDE	20,76m²	75,02m²	74,54m²	29,36m²	16,22m²	41,40m²	2,40m	257,30m²

ESPECIFICAÇÕES DOS BANHEIROS:

PISO: PORCELANATO ELIZABETH, NATURAL, TIPO WHITE, 62,5 x 62,5cm.
ASSENTADO COM JUNTAS DE 2mm. COR DO REJANTE A DEFINIR NA OBRA.
35,46m² + 10% DE PERDA = 39,01m²

PAREDE: PORCELANATO ELIZABETH, POLIDO, TIPO WHITE, 62,5 x 62,5cm.
ASSENTADO COM JUNTAS DE 2mm. COR DO REJANTE A DEFINIR NA OBRA.
116,49m² + 10% DE PERDA = 128,14m²


É PROIBIDO NA FORMA DA LEI Nº5888 ART. 184 DO CÓDIGO PENAL A REPRODUÇÃO TOTAL OU PARCIAL DO PROJETO AQUI REPRESENTADO, BEM COMO SUA COMUNICAÇÃO A TERCEIROS SEM AUTORIZAÇÃO DO AUTOR.

SIMBOLOGIA

ÁREA DE INTERVENÇÃO PELA ANAC ÁREA DE INTERVENÇÃO PELA SRRFO4

ÁREAS:	ÁREAS DE INTERVENÇÃO:
Área do Terreno 9.935,90m²	Anexo Terreno (Direp) 131,70m²
Posto Terreno 3.064,53m²	Banheiros Terreno (Anac) 37,86m²
Bloco Administrativo 543,62m²	Pavlo Superior (Direp) 531,81m²
Bloco Quadra 1.026,31m²	Total Demandado 701,86m²
Bloco Apoio 1 100,00m²	
Bloco Apoio 2 684,60m²	
Bloco Lazer ... (3 ed) ... 200,69m²	
Bloco Posto 100,74m²	
Casa de Força 50,85m²	
Casa de Máquinas 55,25m²	
Pavlo Superior 531,81m²	
Total de Construção 3.596,34m²	
Coberto 3.430,54m²	
Solo Natural 1.305,99m²	

OBS:



Receita Federal

PROPRIETÁRIO: Receita Federal do Brasil

PROJETO: Renato Silva de Mendonça - CAU nº A64.611-3

CONSTRUÇÃO: Receita Federal do Brasil

OBRA / USO: Instalações da DIREP - Compartilhamento em prédio da ANAC

PROPRIETÁRIO: Receita Federal do Brasil

LOCAL: Pça. Min. Salgado Filho S/N, Recife, PE, 51220-001

CONTEÚDO: DETALHE - BWC MASCULINO (Paginação e Peças)
DIREP / ANAC - Recife

PROJETO/ETAPA: Arquitetura / Projeto Executivo

DATA: Junho/2022

AUTOR: Arquiteto Renato Silva de Mendonça - CAU nº A64.611-3

ORDEM:

COLABORADORES: Danilo Ômega Farias

DESENHO: Renato Mendonça

ESCALA DE PLTAGEM:

ARQUIVO: CAD

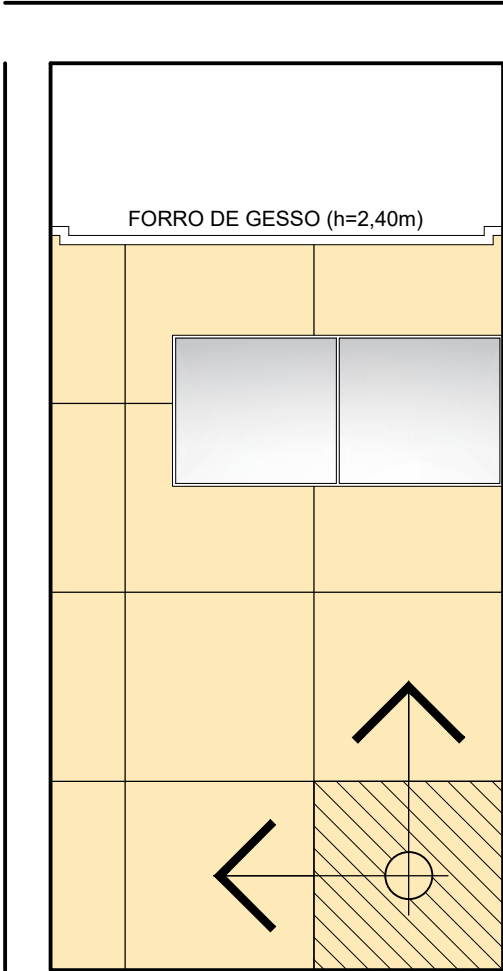
VERSÃO:

PRANCHAS:


01ARQ - Direp - Anac

PE.00

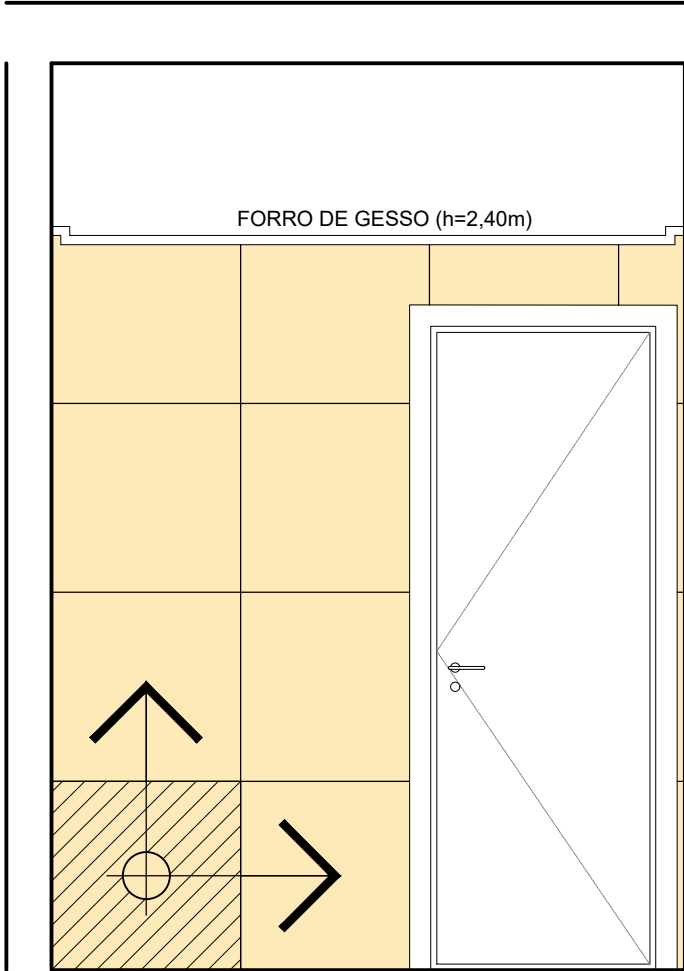
09/11



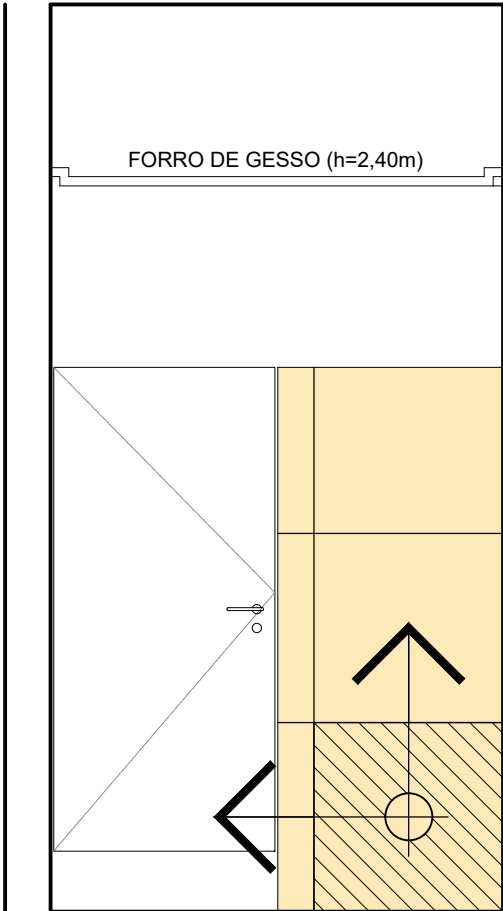
Elevação E - Lavabo
Esc 1/25




Elevação G - Lavabo
Esc 1/25



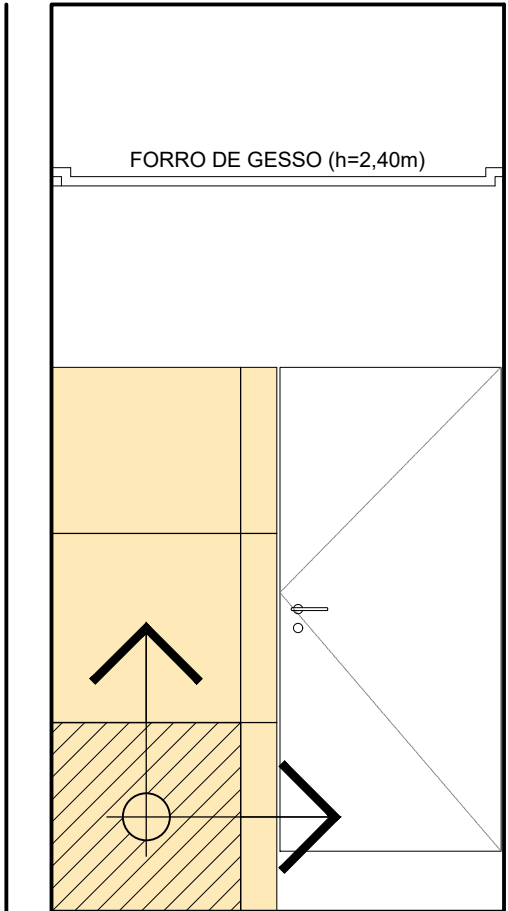
Elevação A - Lavabo
Esc 1/25



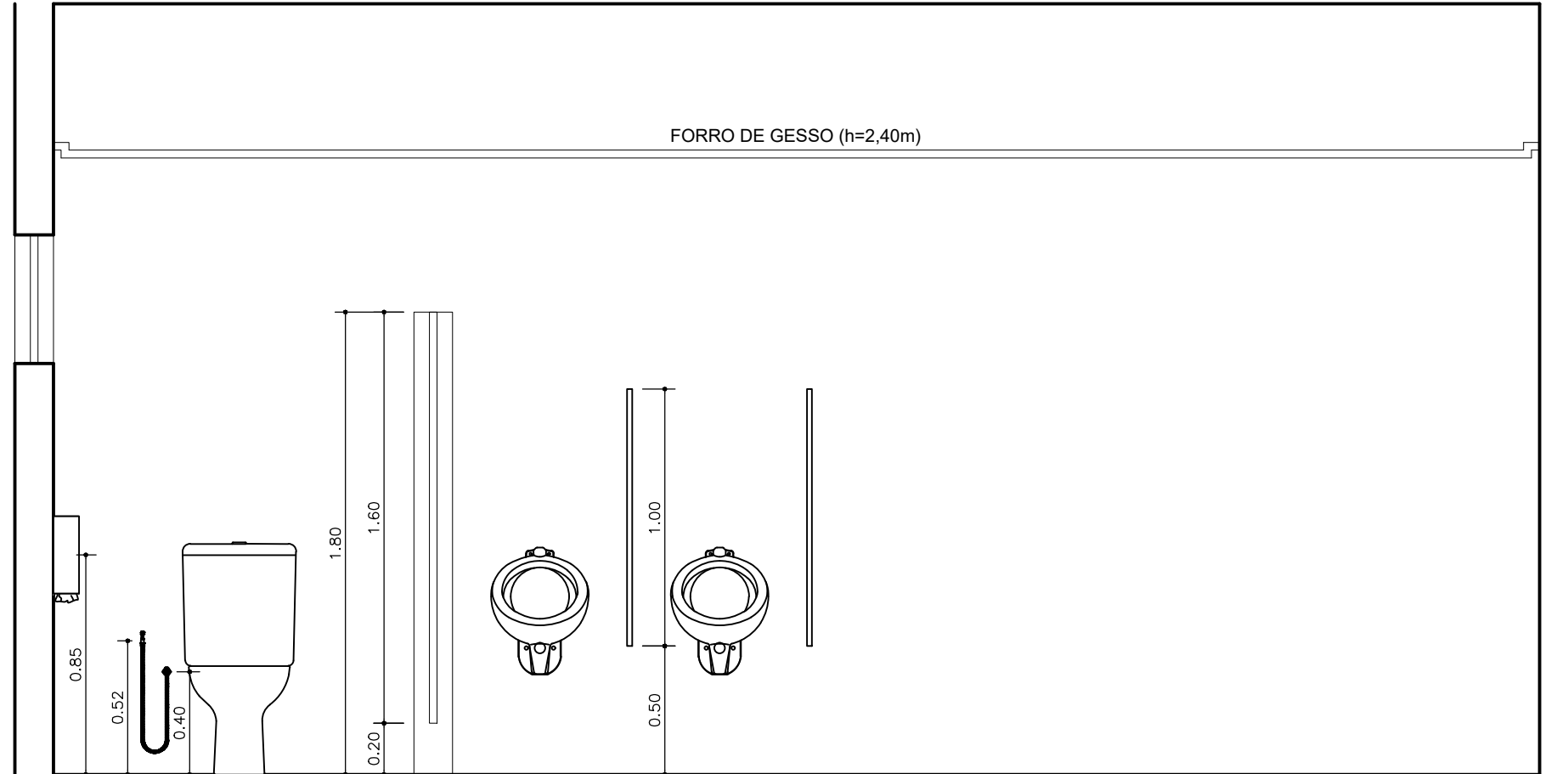
Elevação D - Lavabo
Esc 1/25



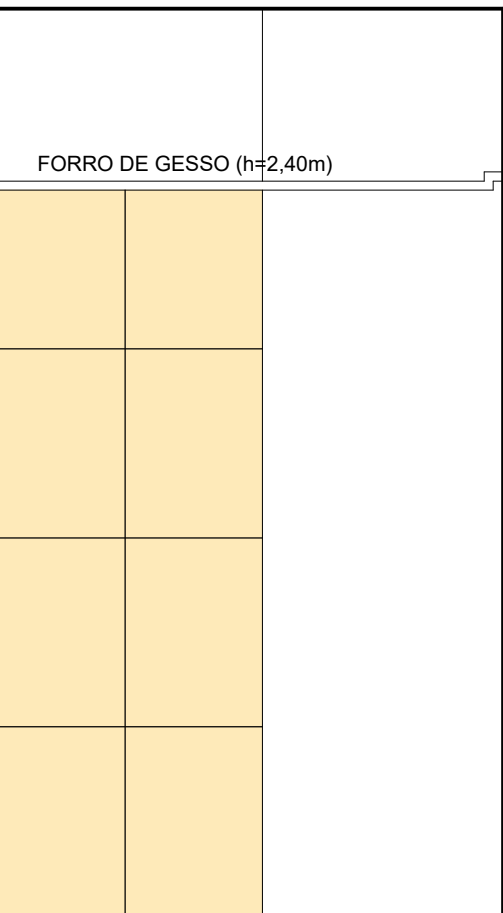
Elevação F - Lavabo
Esc 1/25



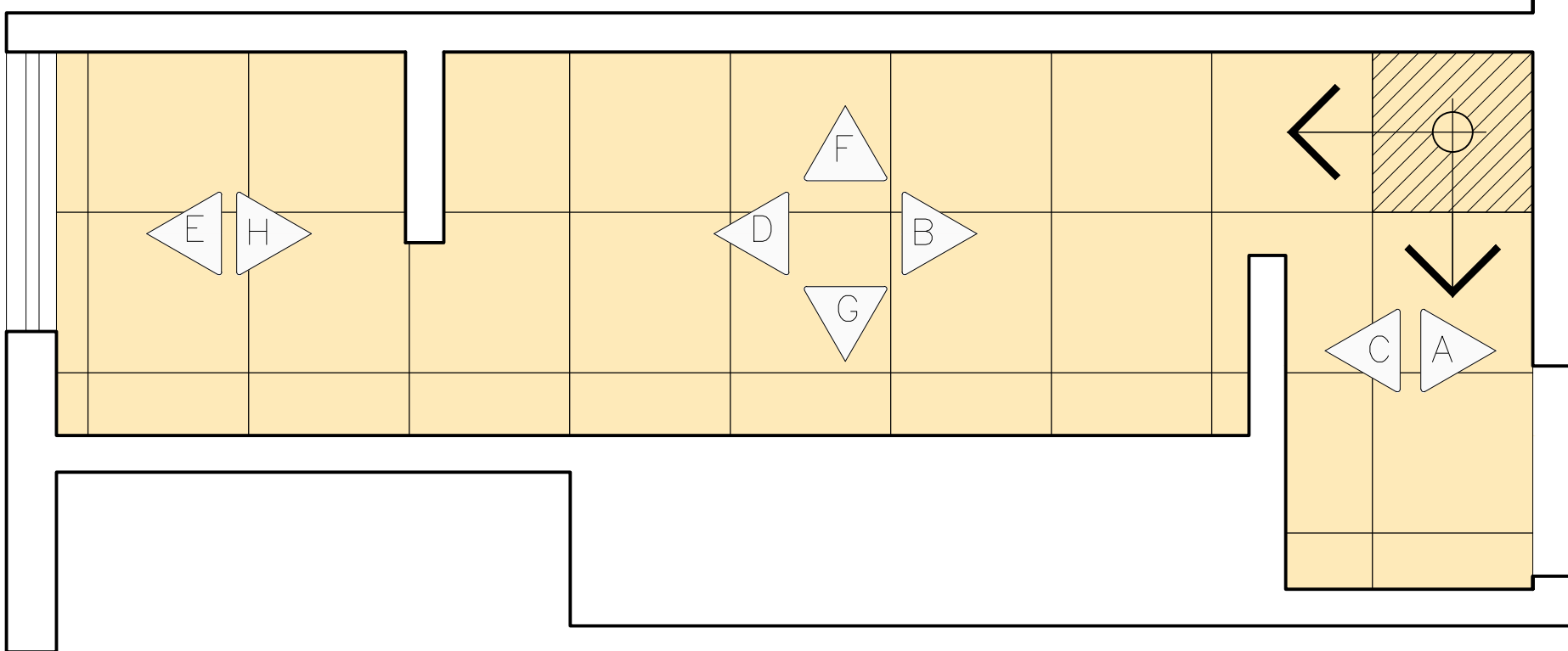
Elevação H - Lavabo
Esc 1/25



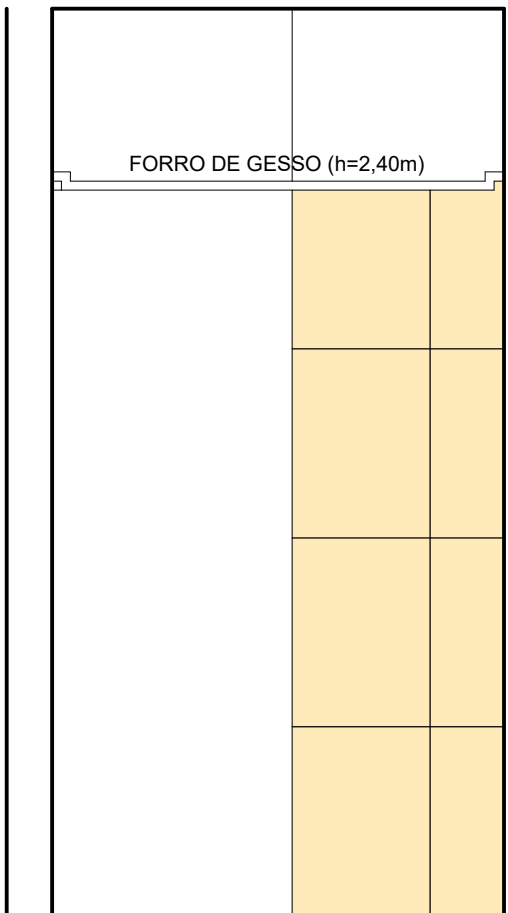
Elevação F - Lavabo
Esc 1/25



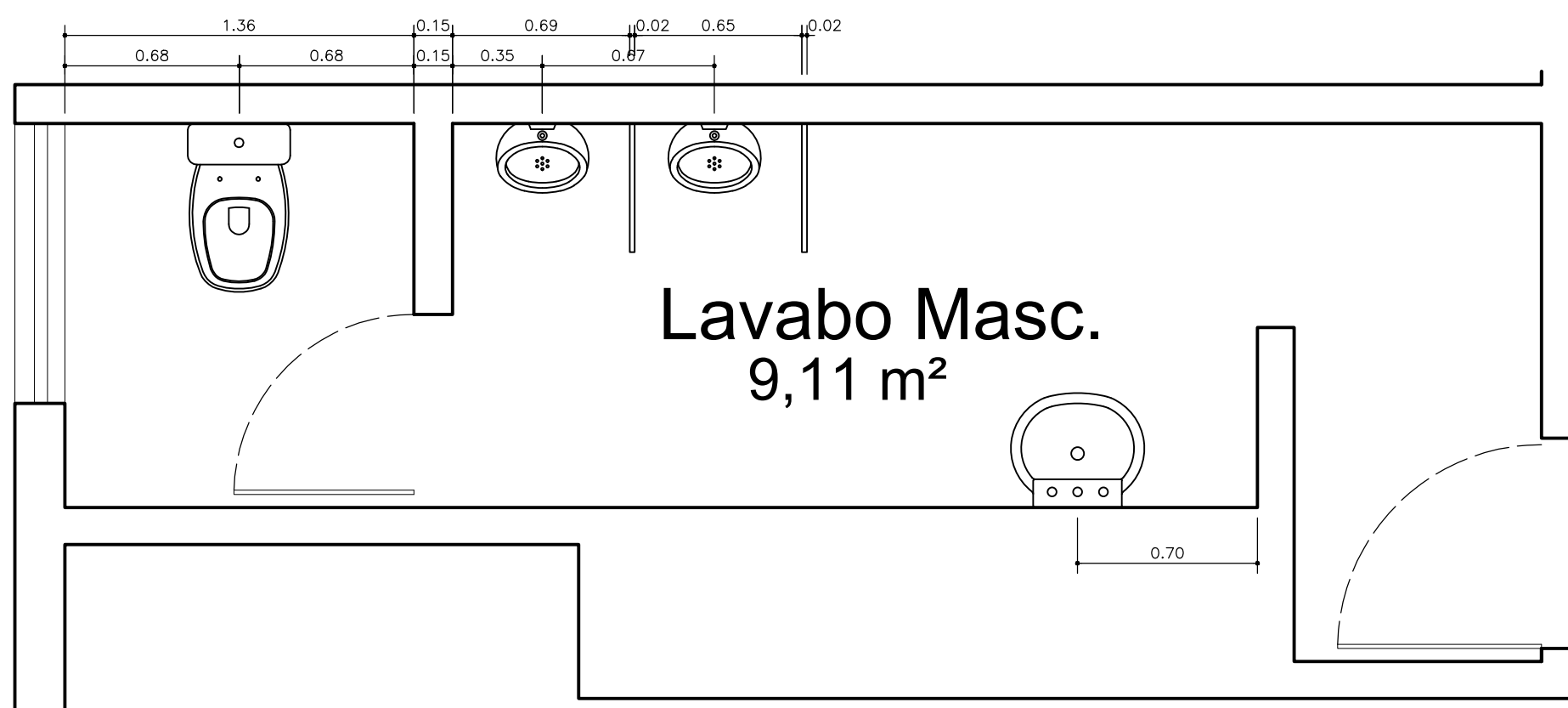
Elevação C - Lavabo
Esc 1/25



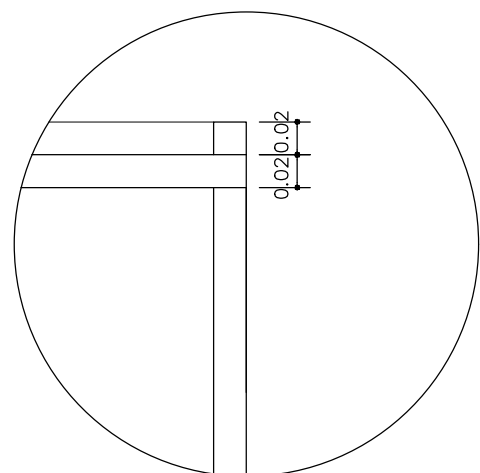
Planta Baixa - Lavabo (paginação)
Esc 1/25



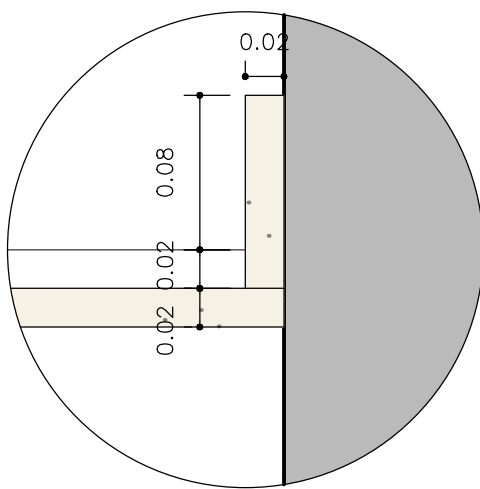
Elevação B - Lavabo
Esc 1/25



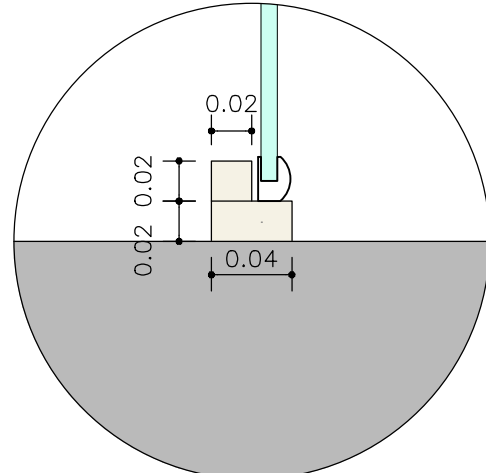
Planta Baixa - Lavabo (peças e granitos)
Esc 1/25



DET. 01 - BORDA MOLHADA
Esc..... 1 / 2,5



DET. 02 - RESPALDO
Esc..... 1 / 2,5



DET.03 - DIVIBOX
Esc..... 1 / 2,5

NOTAS

1. CONFERIR COTAS NA OBRA. QUALQUER DIMENSÃO DIFERENTE DEVE SER INFORMADA AOS RESPONSÁVEIS.
2. TODOS OS MATERIAIS ESPECIFICADOS DEVERÃO TER AMOSTRA PARA Apreciação ANTES DE SUA APLICAÇÃO.
3. IMPREVISTOS QUE IMPLIQUEM EM ALTERAÇÃO DE PROJETO DEVEM SER COMBINADOS COM ANTECEDÊNCIA.
4. TODOS OS FORROS SERÃO INSTALADOS NA ALTURA DOS FORROS ANTERIORMENTE EXISTENTES.
5. CONFERIR DEMAIS SERVIÇOS DESCRITOS NA PLANILHA ORÇAMENTÁRIA E DOCUMENTOS TÉCNICOS.
6. GRANITOS DE ACORDO COM DETALHAMENTO DOS SANITÁRIOS.

REVESTIMENTOS

	DML (2)	BWC FEM (2)	BWC MASC (2)	BWC PCD(2)	BWC Chefe	LAVABO	ALTURA (m)	TOTAL
PISO	2,40m²	29,58m²	26,34m²	5,70m²	3,45m²	9,11m²		78,58m²
PAREDE	20,76m²	75,02m²	74,54m²	29,36m²	16,22m²	41,40m²	2,40m	257,30m²

ESPECIFICAÇÕES DOS BANHEIROS:

PISO: PORCELANATO ELIZABETH, NATURAL, TIPO WHITE, 62,5 x 62,5cm, ASSENTADO COM JUNTAS DE 2mm, COR DO REJUNTE A DEFINIR NA OBRA; 35,48m² + 10% DE PERDA = 39,01m²

PAREDE: PORCELANATO ELIZABETH, POLIDO, TIPO WHITE, 62,5 x 62,5cm, ASSENTADO COM JUNTAS DE 2mm, COR DO REJUNTE A DEFINIR NA OBRA; 116,49m² + 10% DE PERDA = 128,14m²

É PROIBIDO NA FORMA DA LEI Nº5988 ART. 184 DO CÓDIGO PENAL A REPRODUÇÃO TOTAL OU PARCIAL DO PROJETO AQUI REPRESENTADO, BEM COMO SUA COMUNICAÇÃO A TERCEIROS SEM AUTORIZAÇÃO DO AUTOR.

SIMBOLOGIA


ÁREA DE INTERVENÇÃO PELA ANAC

ÁREA DE INTERVENÇÃO PELA SRRF04

ÁREAS:

Área do Terreno	9.935,90m²	Área de Intervenção:	Anexo Térreo (Direp)	131,70m²
Pavto Térreo	3.064,53m²		Banheiros Térreo (Anac) ..	37,86m²
Bloco Administrativo ...	543,82m²		Pavto Superior (Direp) ...	531,81m²
Bloco Quadra	1.326,31m²		Total Demandado	701,86m²
Bloco Apoio 1	100,00m²			
Bloco Apoio 2	694,80m²			
Bloco Lazer ... (3 ed)...	200,69m²			
Bloco Posto	102,74m²			
Casa de Força	50,85m²			
Casa de Máquinas	55,52m²			
Pavto Superior	531,81m²			
Total de Construção	3.596,34m²			
Coberta	3.430,54m²			
Solo Natural	1.305,99m²			

OBS:



Receita Federal

PROPRIETÁRIO:

Receita Federal do Brasil

PROJETO:

Renato Silva de Mendonça - CAU nº A64.611-3

CONSTRUÇÃO:

Receita Federal do Brasil

OBRA / USO:

Instalações da DIREP - Compartilhamento em prédio da ANAC

PROPRIETÁRIO:

Receita Federal do Brasil

LOCAL:

Pça. Min. Salgado Filho S/N, Recife, PE, 51220-001

CONTEÚDO:

DETALHE - LAVABO MASCULINO TÉRREO (ANAC)
DIREP / ANAC - Recife

PROJETO/ETAPA:

Arquitetura / Projeto Executivo

DATA:

Junho/2022

AUTOR:

Arquiteto Renato Silva de Mendonça - CAU nº A64.611-3

ORDEM:

ESCALA DE PLOTAGEM:

1/25



COLABORADORES: Danilo Omega Farias
Luis Felipe Oliveira

DESENHO: Renato Mendonça

ARQUIVO CAD:

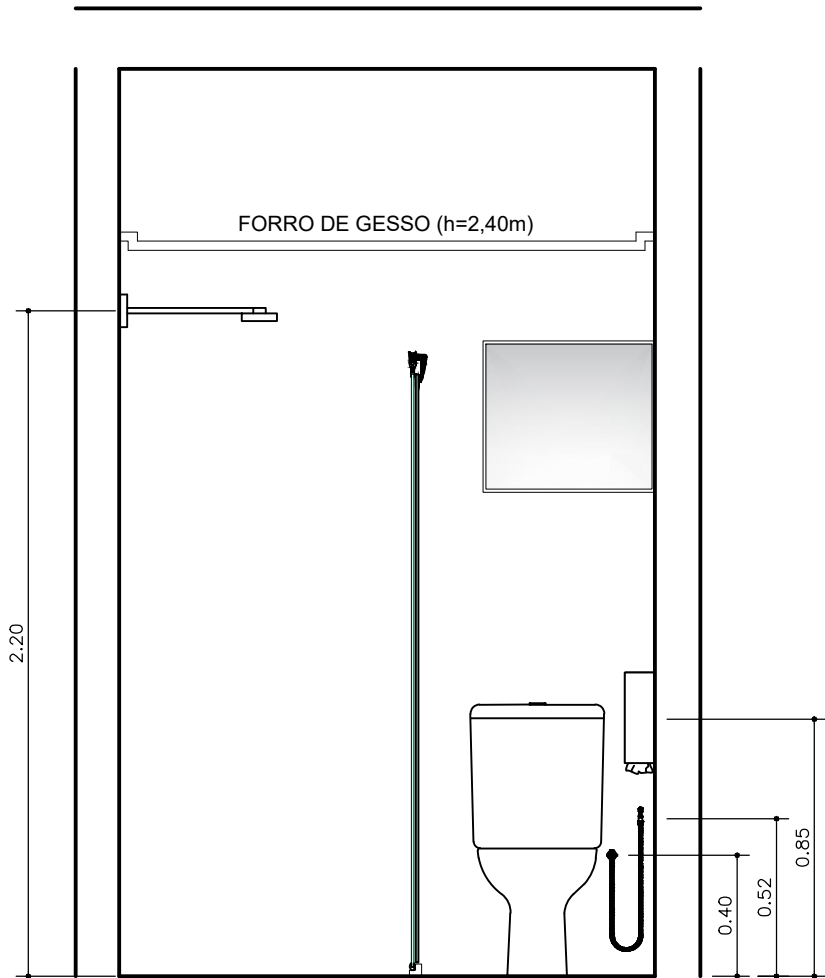
01ARQ - Direp - Anac

VERSÃO:

PE.00

PRANCHA:

10/11



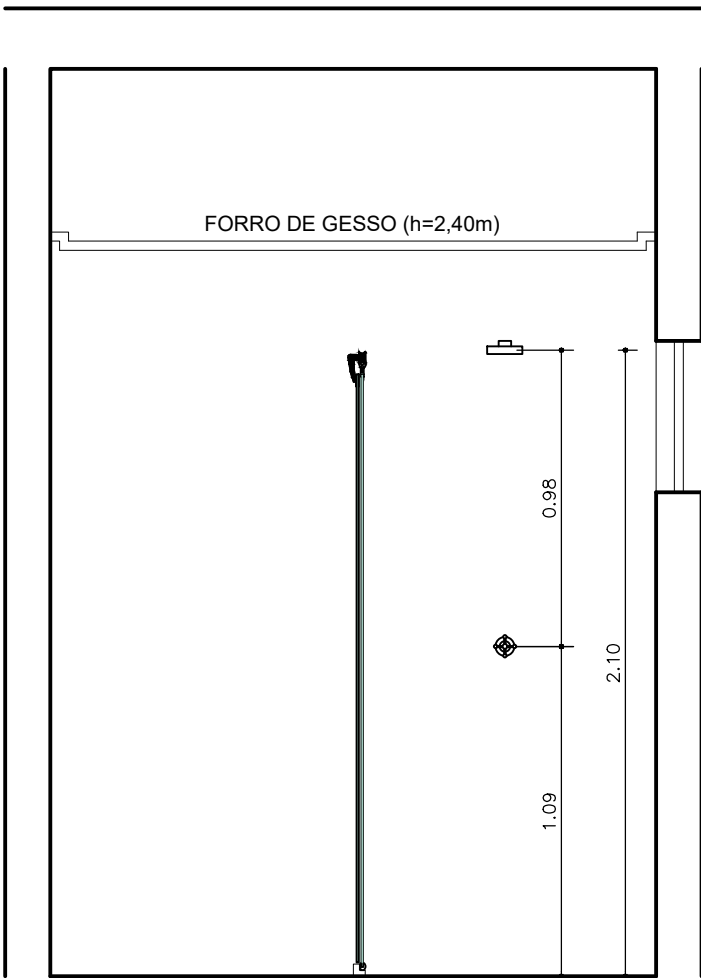
Elevação A - Lavabo
Esc 1/25



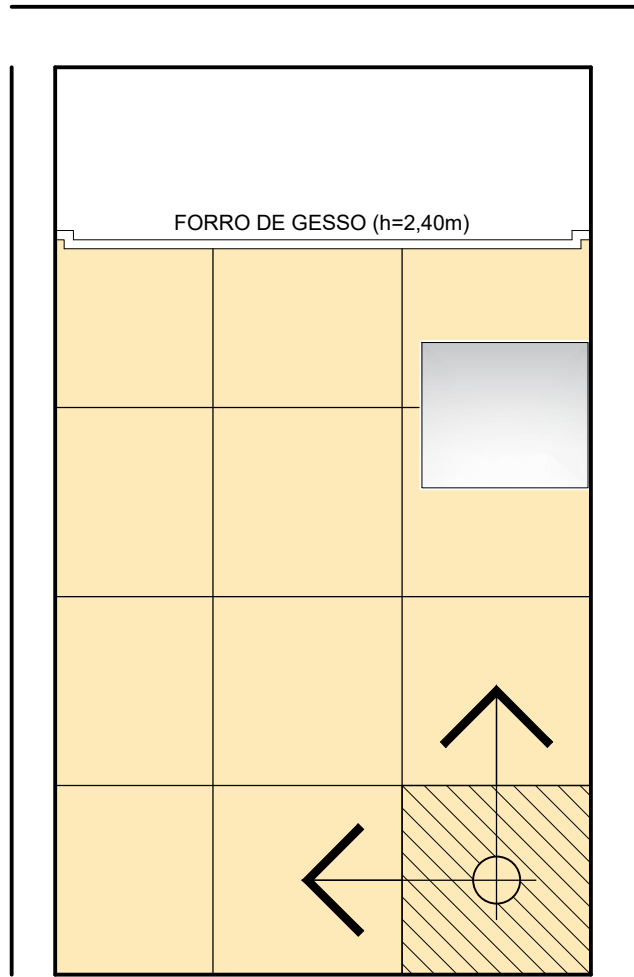
Elevação B - Lavabo
Esc 1/25



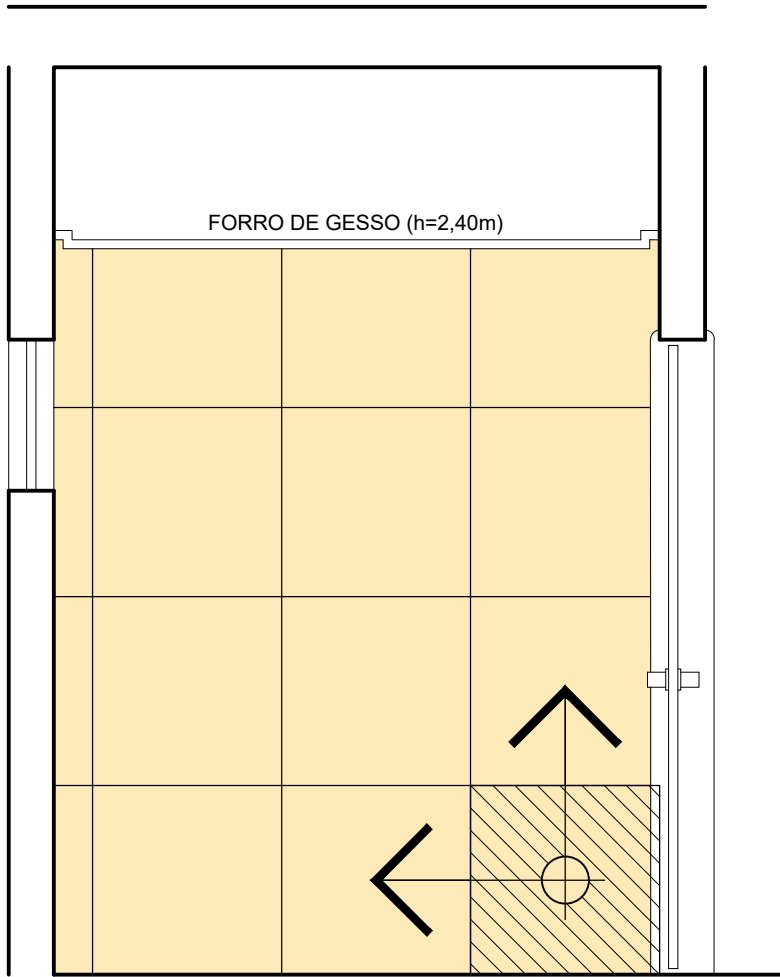
Elevação C - Lavabo
Esc 1/25



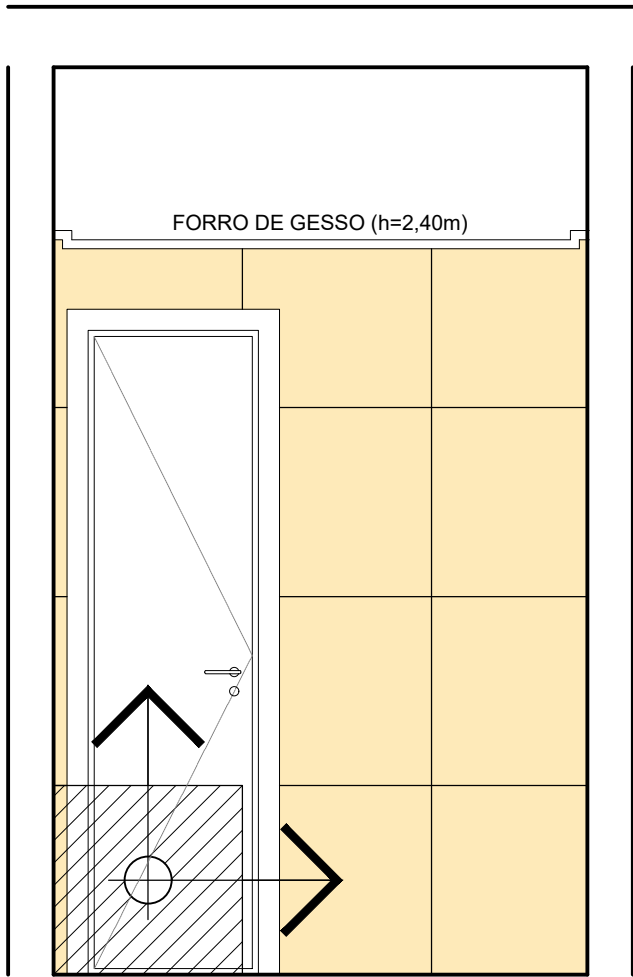
Elevação D - Lavabo
Esc 1/25



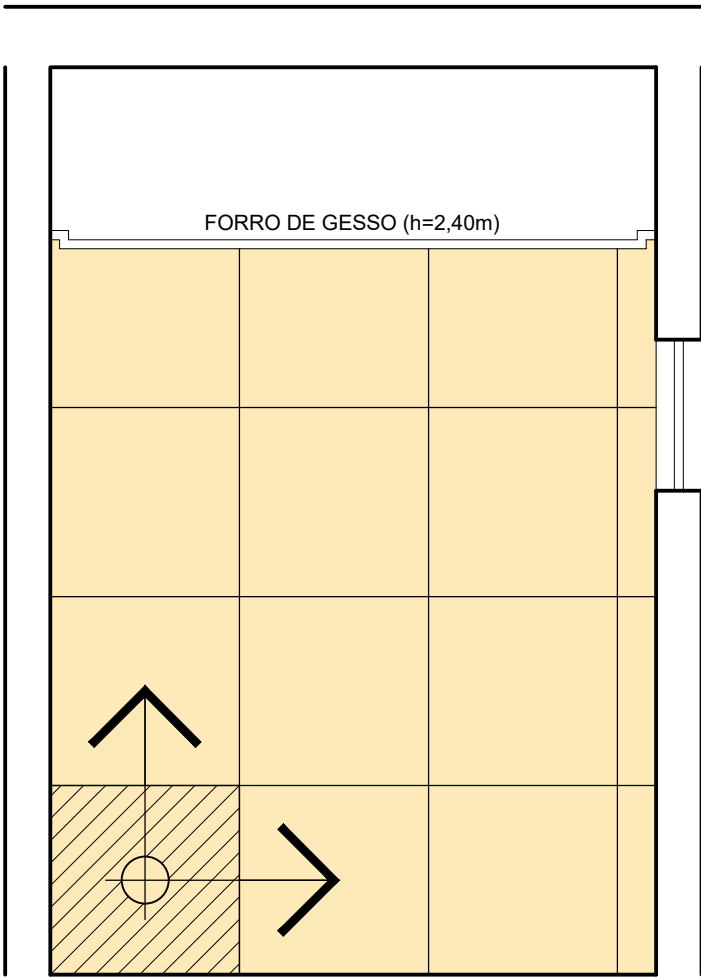
Elevação A - Lavabo
Esc 1/25



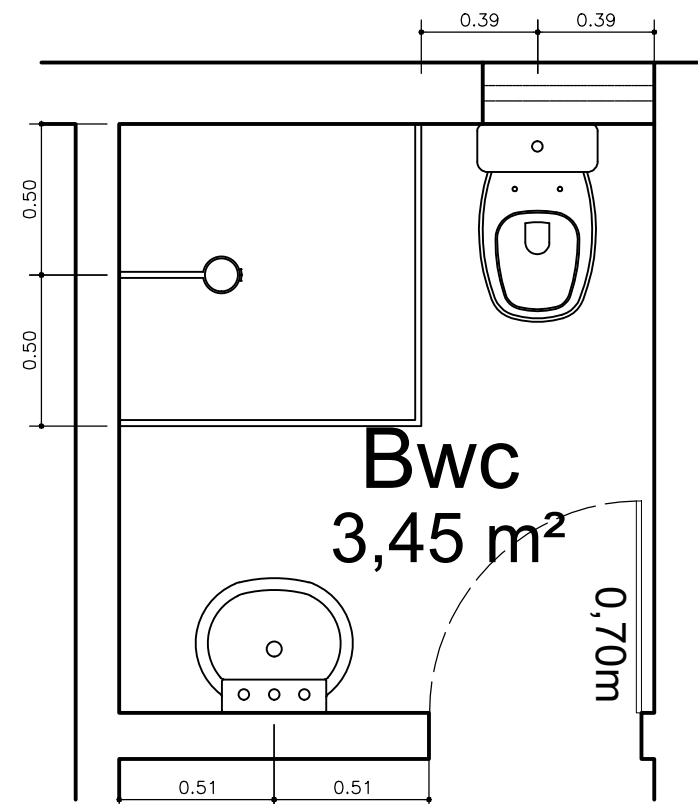
Elevação B - Lavabo
Esc 1/25



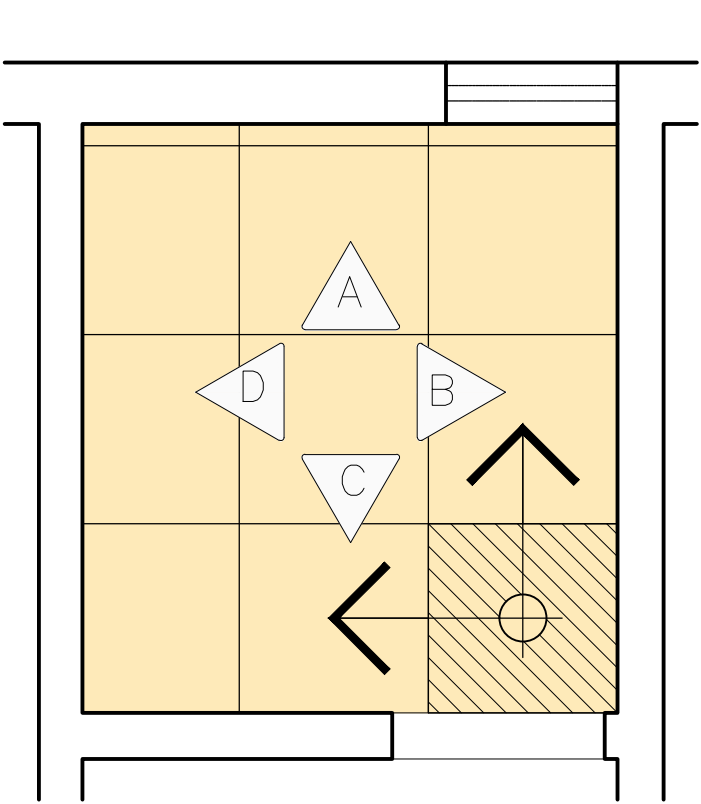
Elevação C - Lavabo
Esc 1/25



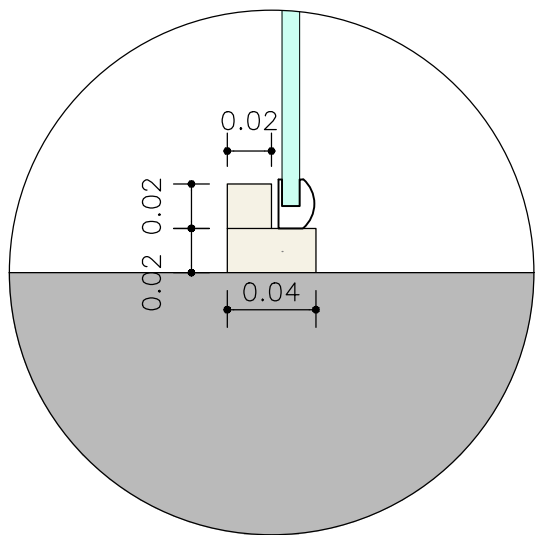
Elevação D - Lavabo
Esc 1/25



Planta Baixa - Bwc Chefe (peças)
Esc 1/25



Planta Baixa - Bwc Chefe (paginação)
Esc 1/25



DET.05 DIV. BOX
Esc..... 1 / 2,5

NOTAS

1. CONFERIR COTAS NA OBRA, QUALQUER DIMENSÃO DIFERENTE DEVE SER INFORMADA AOS RESPONSÁVEIS.
2. TODOS OS MATERIAIS ESPECIFICADOS DEVERÃO TER AMOSTRA PARA APRECIAÇÃO ANTES DE SUA APLICAÇÃO.
3. IMPREVISTOS QUE IMPLIQUEM EM ALTERAÇÃO DE PROJETO DEVEM SER COMBINADOS COM ANTECEDÊNCIA.
4. TODOS OS FORROS SERÃO INSTALADOS NA ALTURA DOS FORROS ANTERIORMENTE EXISTENTES.
5. CONFERIR DEMAIS SERVIÇOS DESCRITOS NA PLANILHA ORÇAMENTÁRIA E DOCUMENTOS TÉCNICOS.
6. GRANITOS DE ACORDO COM DETALHAMENTO DOS SANITÁRIOS.

REVESTIMENTOS

	DML (2)	BWC FEM.(2)	BWC MASC.(2)	BWC PCD(2)	BWC Chefe	LAVABO	ALTURA (h)	TOTAL
PISO	2,40m²	29,58m²	26,34m²	5,70m²	3,45m²	9,11m²		76,58m²
PAREDE	20,78m²	75,02m²	74,54m²	29,38m²	16,22m²	41,40m²	2,40m	257,30m²

ESPECIFICAÇÕES DOS BANHEIROS:

PISO: PORCELANATO ELIZABETH, NATURAL, TIPO WHITE, 62.5 x 62.5cm.
ASSENTADO COM JUNTAS DE 2mm, COR DO REJUNTE A DEFINIR NA OBRA;
35,46m² + 10% DE PERDA = 39,01m²

PAREDE: PORCELANATO ELIZABETH, POLIDO, TIPO WHITE, 62.5 x 62.5cm.
ASSENTADO COM JUNTAS DE 2mm, COR DO REJUNTE A DEFINIR NA OBRA;
116,49m² + 10% DE PERDA = 128,14m²

SIMBOLOGIA

ÁREA DE INTERVENÇÃO PELA ANAC

ÁREA DE INTERVENÇÃO PELA SRRF04

ÁREAS:

Área do Terreno	9.935,90m²
Pavto Terreo	3.064,53m²
Bloco Administrativo	543,82m²
Bloco Quadra	1.326,31m²
Bloco Apoio 1	100,00m²
Bloco Apoio 2	684,60m²
Bloco Lazer ..(3 ed)...	200,69m²
Bloco Posto	102,74m²
Casa de Força	50,85m²
Casa de Máquinas	55,52m²
Pavto Superior	531,81m²
Total de Construção	3.596,34m²
Coberta	3.430,54m²
Solo Natural	1.305,99m²

ÁREAS DE INTERVENÇÃO:

Anexo Terreo (Direp)	131,70m²
Banheiros Terreo (Anac)	37,86m²
Pavto Superior (Direp)	531,81m²
Total Demandado	701,86m²

OBS:



Receita Federal

PROPRIETÁRIO:	Receita Federal do Brasil					
PROJETO:	Renato Silva de Mendonça - CAU nº A64.611-3					
CONSTRUÇÃO:	Receita Federal do Brasil					
OBRA / USO:	Instalações da DIREP - Compartilhamento em prédio da ANAC					
PROPRIETÁRIO:	Receita Federal do Brasil					
LOCAL:	Pça. Min. Salgado Filho S/N, Recife, PE, 51220-001					
CONTEÚDO:	DETALHE - BANHEIRO DO CHEFE (DIREP) DIREP / ANAC - Recife					
	PROJETO/ETAPA:	Arquitetura / Projeto Executivo	DATA:	Junho/2022		
	AUTOR:	Arquiteto Renato Silva de Mendonça - CAU nº A64.611-3		ORDEM:		
	COLABORADORES:	Daniilo Ômega Farias Luis Felipe Oliveira	DESENHO:	Renato Mendonça	ESCALA DE PLOTAGEM:	1/25
	ARQUIVO CAD:	01ARQ - Direp - Anac	VERSÃO:	PE.00	PRINCHA:	11/11